


# 2007年3月期 決算説明会

2007年6月6日(水)

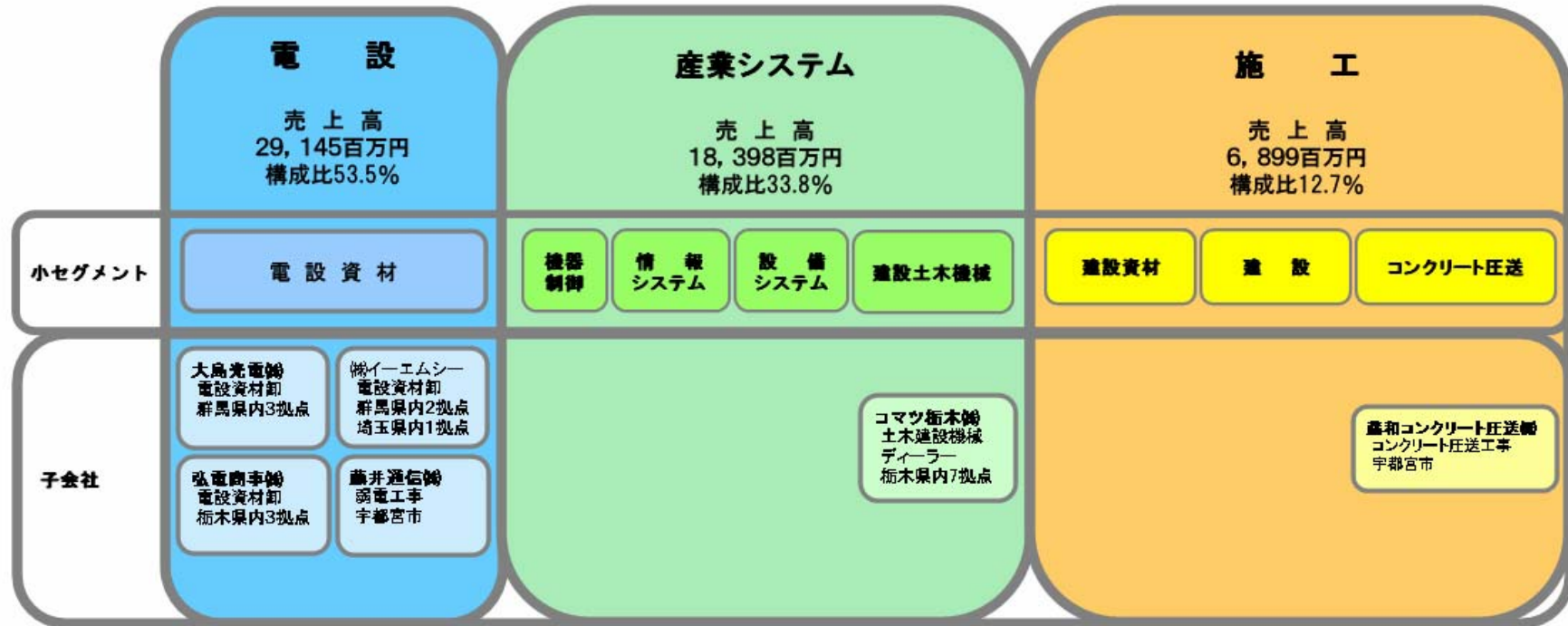
 **藤井産業株式会社**

**JASDAQ**

コード：9906

# セグメントの概要

連結売上高 54,444百万円 (2007年3月期実績)



持分法適用会社

連結対象外子会社

栃木小松フォー  
クリフト㈱  
産業車両の販  
売・整備・賃貸  
栃木県内6拠点

栃木リース㈱  
土木建設機械  
の賃貸  
栃木県内3拠点

## 今期の取り組み

06年4月 機器制御部門の太田電機課の開設

06年5月 連結子会社(弘電商事)の古河営業所の新築による移転

06年9月 小山支店の新築による移転

06年9月 石岡営業所(茨城県)の出店

06年11月 ISO14001(全社)拡大認証取得

# 2007年3月期 決算内容

## 2007年3月期 決算内容 -07/3月期 損益計算書(連結)-

(単位：百万円)

	07/3月期実績				06/3月期 実績		
	金額	構成比(%)	増減	前期比(%)	金額	構成比(%)	前期比(%)
売上高	54,444	100.0	+2,648	+5.1	51,795	100.0	+10.4
売上総利益	7,560	13.9	+568	+8.1	6,991	13.5	+5.6
販管費	6,273	11.5	+165	+2.7	6,108	11.8	+2.6
営業利益	1,287	2.4	+403	+45.6	883	1.7	+31.9
営業外収益	462	0.8	+43	+10.3	419	0.8	+0.0
営業外費用	114	0.2	△32	△21.9	146	0.3	+28.7
経常利益	1,635	3.0	+478	+41.4	1,156	2.2	+18.6
当期純利益	809	1.5	+309	+62.1	499	1.0	+7.0

※06/3月期実績の営業外費用には、持分法適用会社の減損損失があり、持分法投資損失36百万円が計上されています。

# 2007年3月期 決算内容

## -セグメント別売上高・営業利益-

(単位：百万円)

	07/3月期実績		06/3月期実績		増 減	
	売上高	営業利益	売上高	営業利益	売上高	営業利益
電設資材	29,145	483	26,602	325	+2,543	+158
産業システム	18,398	684	16,903	461	+1,495	+223
施工	6,899	86	8,289	60	△1,389	+26
消去又は全社	—	32	—	37	—	△4
合計	54,444	1,287	51,795	883	+2,648	+403

# 2007年3月期 決算内容 -売上高(セグメント内詳細)-

## 電設資材

(単位：百万円)

	07/03実績	06/03実績	増 減	前期比(%)
	売上高	売上高		
藤井産業	22,375	20,333	+2,042	+10.0
連結子会社	7,816	7,143	+673	+9.4
消去又は全社	△1,046	△873	△172	
合計	29,145	26,602	+2,543	+9.6

### Comment

#### 【連結子会社4社】

大島光電(株) 本社：群馬県前橋市  
 (株)イーエムシー 本社：群馬県高崎市  
 弘電商事(株) 本社：栃木県宇都宮市  
 藤井通信(株) 本社：栃木県宇都宮市 (弱電工事施工)

- ・工場関係の設備投資が活発に推移
- ・栃木県庁の件名売上や電線等の値上がりも売上に寄与
- ・新規ルート（工務店、家電店等）開拓も売上に寄与

# 2007年3月期 決算内容 -売上高(セグメント内詳細)-

## 産業システム

(単位：百万円)

	07/03実績	06/03実績	増 減	前期比(%)
	売上高	売上高		
機器制御	9,844	8,134	+1,709	+21.0
情報システム	1,486	1,259	+227	+18.1
設備システム	2,420	2,719	△299	△11.0
土木建設機械	4,711	4,870	△158	△3.2
藤井テクノ(株)	—	263	△263	—
消去又は全社	△64	△343	+279	
合計	18,398	16,903	+1,495	+8.8

### Comment

#### 07/3実績について

- ・ 機器制御
  - ①太田電機課開設の売上が寄与②主力顧客の売上が好調に推移
- ・ 情報システム
  - 文教関連の案件（パソコン導入）受注が寄与

#### 07/3実績について

- ・ 設備システム
  - 工場直需案件の売上が低調
- ・ 土木建設機械
  - 建設業関連顧客の売上が低調

## 2007年3月期 決算内容 -売上高(セグメント内詳細)-

### 施 工

(単位：百万円)

	07/03実績	06/03実績	増 減	前期比(%)
	売上高	売上高		
建設資材	4,478	4,839	△360	△7.5
総合建築	2,070	3,163	△1,092	△34.5
コンクリート圧送	359	291	+68	+23.4
藤井テクノ(株)	—	534	△534	—
消去又は全社	△9	△539	+530	
合計	6,899	8,289	△1,389	△16.8

#### Comment

##### 07/3期実績について

- ・ 建設資材→地方ゼネコンからの受注不振
- ・ 総合建築→前期の大型物件の反動から完工高が減少
- ・ コンクリート圧送→大型工事（栃木県庁、黒羽刑務所等）の受注とマンション関係打設の増加

## 2007年3月期 決算内容 -貸借対照表 資産の部(連結)-

科 目	07/03期	06/03期	増 減
<b>流 動 資 産</b>	<b>25,678</b>	<b>23,782</b>	<b>+1,895</b>
現金・預金	5,114	4,666	+447
受取手形・売掛金	17,550	16,777	+773
たな卸資産	2,668	2,160	+507
その他	344	178	+166
<b>固 定 資 産</b>	<b>8,839</b>	<b>8,646</b>	<b>+193</b>
有形固定資産	5,085	4,910	+174
無形固定資産	89	114	△24
投資その他	3,664	3,620	+43
<b>資 産 合 計</b>	<b>34,518</b>	<b>32,428</b>	<b>+2,089</b>

### Comment

#### 総資産2,089百万円増加

- ・ キャッシュフローの増加から現金が447百万円の増加
- ・ 売上の伸長により受取手形・売掛金が773百万円の増加
- ・ たな卸資産が未成工事支出金の増加から507百万円の増加

- ・ 有形固定資産の設備投資額 410百万円
- ・ 有形固定資産の減価償却 184百万円
- ・ 無形固定資産の減価償却 29.8百万円

## 2007年3月期 決算内容 -貸借対照表 負債純資産(連結)-

科 目	07/03期	06/03期	増 減
<b>流 動 負 債</b>	<b>19,267</b>	<b>17,987</b>	<b>+1,280</b>
支払手形・買掛金	13,350	12,801	+548
短期借入金	4,000	3,860	+140
その他	1,917	1,326	+591
<b>固 定 負 債</b>	<b>1,492</b>	<b>1,408</b>	<b>+83</b>
退職給付引当金	915	908	+6
その他	577	500	+76
<b>負 債 合 計</b>	<b>20,759</b>	<b>19,396</b>	<b>+1,363</b>
資 本 金	1,883	1,883	—
資 本 剰 余 金	2,065	2,065	—
利 益 剰 余 金	8,461	7,782	+679
自 己 株 式	△54	△52	△1
株 主 資 本 合 計	12,356	11,678	+677
有 価 証 券 差 額 金	342	364	△22
少 数 株 主 持 分	1,060	989	+70
純 資 産 合 計	13,758	13,032	+725
<b>負 債 純 資 産 合 計</b>	<b>34,518</b>	<b>32,428</b>	<b>+2,089</b>

### Comment

#### 流動負債の主な増加要因

- ・売上の伸長により支払手形・買掛金も増加
- ・前受金の収入からその他が増加

#### 固定負債の主な増加要因

- ・繰延税金負債や役員退職慰労引当金の増加からその他が増加

# 2008年3月期 業績予想

## 2008年3月期 業績予想 (連結)

(単位：百万円)

	08/3月期予想				07/3月期 実績		
	金額	構成比	増減	前期比	金額	構成比	前期比
売上高	55,800	100.0	+1,356	+2.5	54,444	100.0	+5.1
売上総利益	7,400	13.3	△160	△2.1	7,560	13.9	+8.1
販管費	6,350	11.4	+77	+1.2	6,273	11.5	+2.7
営業利益	1,050	1.9	△237	△18.4	1,287	2.4	+45.6
営業外収益	410	0.7	△52	△11.3	462	0.8	+10.3
営業外費用	130	0.2	+16	+14.0	114	0.2	△21.9
経常利益	1,330	2.4	△305	△18.7	1,635	3.0	+41.4
当期純利益	640	1.1	△169	△20.9	809	1.5	+62.1

## 2008年3月期 業績予想 -セグメント別売上高・営業利益-

(単位：百万円)

	08/3月期予想		07/3月期実績		増 減	
	売上高	営業利益	売上高	営業利益	売上高	営業利益
電設資材	28,810	420	29,145	483	△335	△63
産業システム	18,640	520	18,398	684	+242	△164
施工	8,350	80	6,899	86	+1,451	△6
消去又は全社	—	30	—	32	—	△2
合計	55,800	1,050	54,444	1,287	+1,356	△237

# 2008年3月期 業績予想 -売上高(セグメント内詳細)-

## 電設資材

(単位：百万円)

	08/03予想	07/03実績	増 減	前期比(%)
	売上高	売上高		
藤井産業	22,000	22,375	△375	△1.7
連結子会社	7,900	7,816	+84	+1.1
消去又は全社	△1,090	△1,046	△44	
合計	28,810	29,145	△335	△1.1

### Comment

#### 【連結子会社4社】

大島光電(株) 本社：群馬県前橋市  
 (株)イーエムシー 本社：群馬県高崎市  
 弘電商事(株) 本社：栃木県宇都宮市  
 藤井通信(株) 本社：栃木県宇都宮市 (弱電工事施工)

## 2008年3月期 業績予想 -売上高(セグメント内詳細)-

### 産業システム

(単位：百万円)

	08/03予想	07/03実績	増 減	前期比(%)
	売上高	売上高		
機器制御	9,400	9,844	△444	△4.5
情報システム	1,400	1,487	△87	△5.9
設備システム	2,900	2,420	+480	+19.8
土木建設機械	5,000	4,711	+289	+6.1
消去又は全社	△60	△64	+4	
合計	18,640	18,398	+242	+1.3

Comment

## 2008年3月期 業績予想 -売上高(セグメント内詳細)-

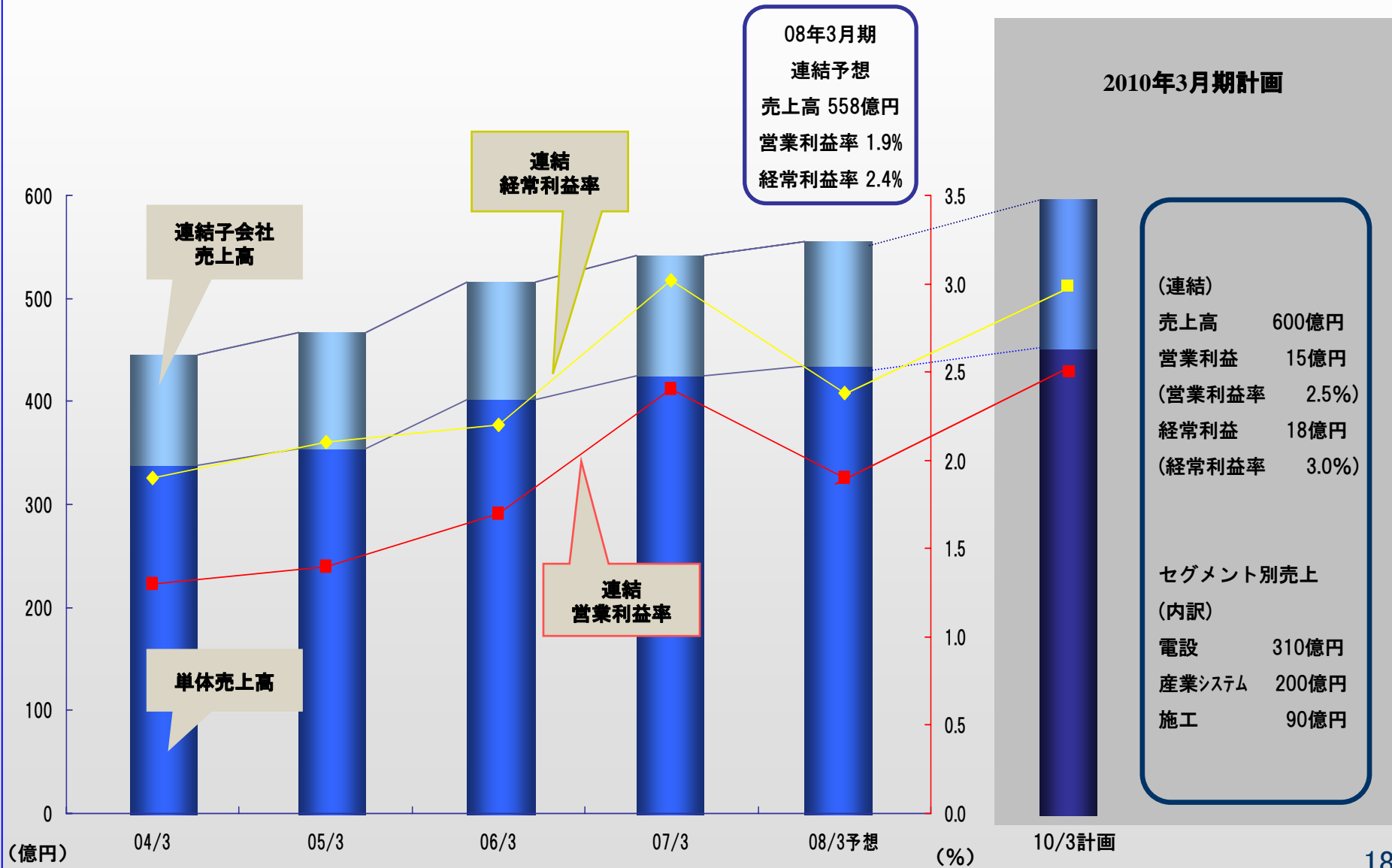
### 施 工

(単位：百万円)

	08/03予想	07/03実績	増 減	前期比(%)
	売上高	売上高		
建設資材	5,000	4,478	+522	+11.7
総合建築	3,000	2,071	+929	+44.9
コンクリート圧送	355	359	△4	△1.1
消去又は全社	△5	△9	+4	
合計	8,350	6,899	+1,451	+21.0

Comment

# 業績の推移及び中期目標 -売上高・経常利益率の推移-



# 経営課題

今  
期  
経  
営  
課  
題

・拠点展開（茨城県・千葉県・埼玉県）  
のためのルート作り

・環境関連商材の提案能力強化  
→太陽光発電システム、オール電化システム  
風力発電システム、屋上緑化、高性能断熱材

・あかり安心サービス・ESCO事業の提案

・人材開発育成の強化  
→管理職マネジメント研修、施工代理人研修カリキュラム  
新入社員フォローアップ研修

・営業支援システムの導入

・内部統制・リスクマネジメント体制の構築

中  
期  
経  
営  
課  
題

・関東地域における拠点作りの推進

・新エネルギー・新ビジネスの確立  
と提案活動強化

・高度情報の活用と人事制度の革新

# 事業別の取り組み

## 電設資材

### 商圏・新商材の拡大

- ・エリアの拡大→茨城県、千葉県、埼玉県
- ・住宅市場の底上げ  
→工務店専任担当者配置によるルート開拓
- ・大手サブコン開拓・深堀
- ・環境商材の拡販  
→太陽光発電システム(NEDO物件)  
オール電化商材など

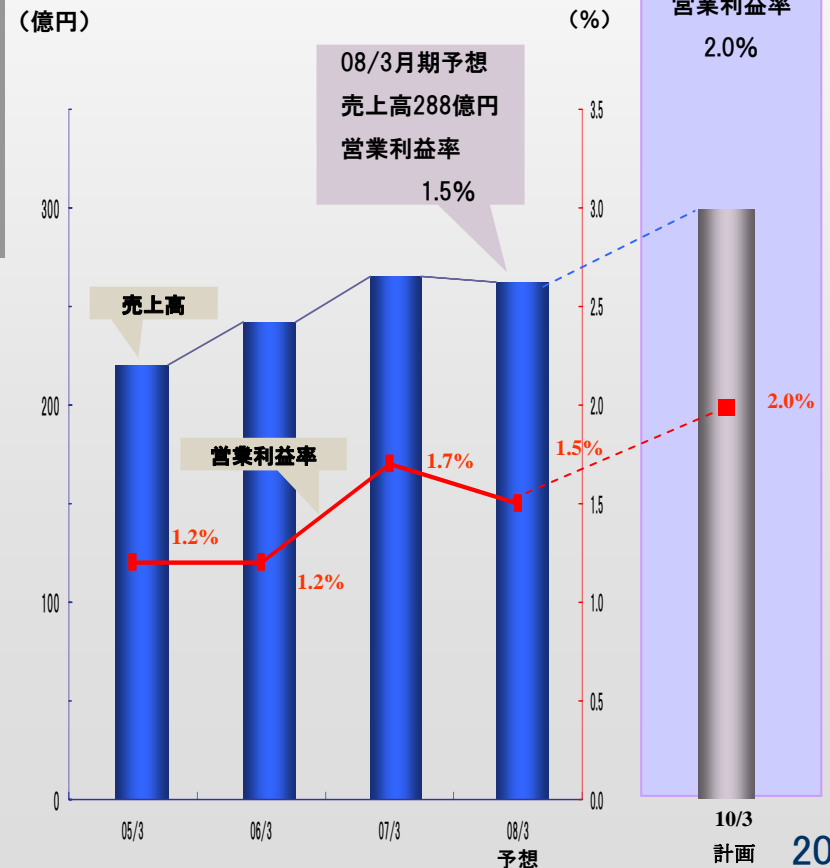
### 利益率改善

- ・単純売買利益の改善
- ・施工込みの受注の利益率UP
- ・顧客別販売価格管理の強化
- ・金融保証制度やクレジット販売の有効活用

### 他社との差別化

- ・各種研修の強化
- ・「e-Market Fujii」の普及推進

### 電設資材セグメント 売上高・営業利益率推移



# 事業別の取り組み

## 産業システム

### 機器制御

- ・優良顧客の深堀と新規開拓
- ・省エネ・環境への提案営業の推進
- ・新商圏の拡大検討

### 情報システム

- ・総合的な安心提案の強化
  - 情報セキュリティー等の提案ビジネスへの取り組み
  - 医療法人等へのネットワーク構築ビジネス

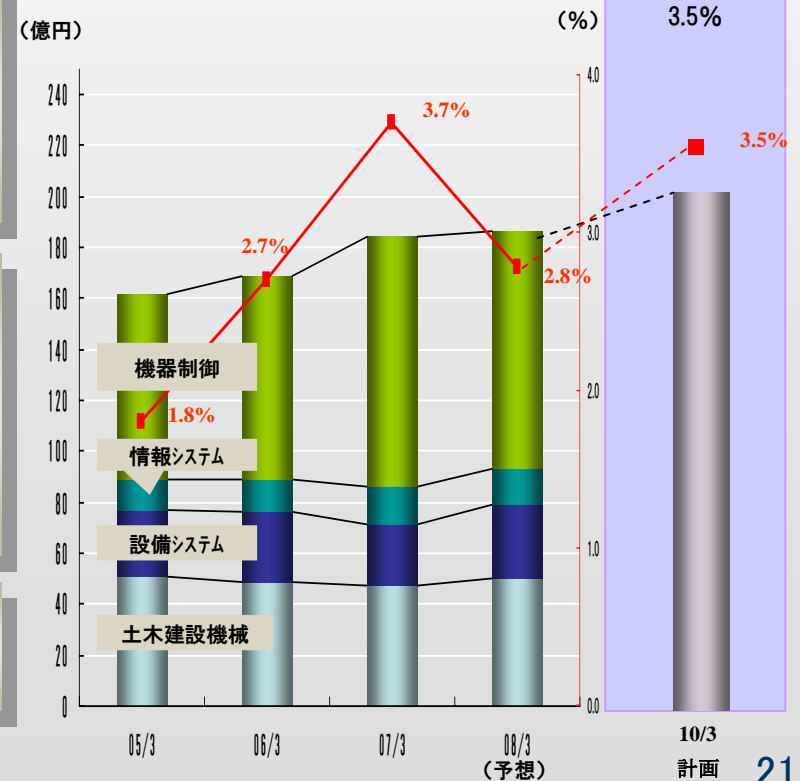
### 設備システム

- ・民需開拓
- ・保守・メンテナンスの受注強化
- ・利益率の改善
- ・エネルギーソリューションビジネスの展開
  - ESCO事業等

### 土木建設機械

- ・小型車の拡販
- ・サービス事業の強化

産業システム  
売上高・営業利益率推移



# 事業別の取り組み

## 施工

### 建設資材

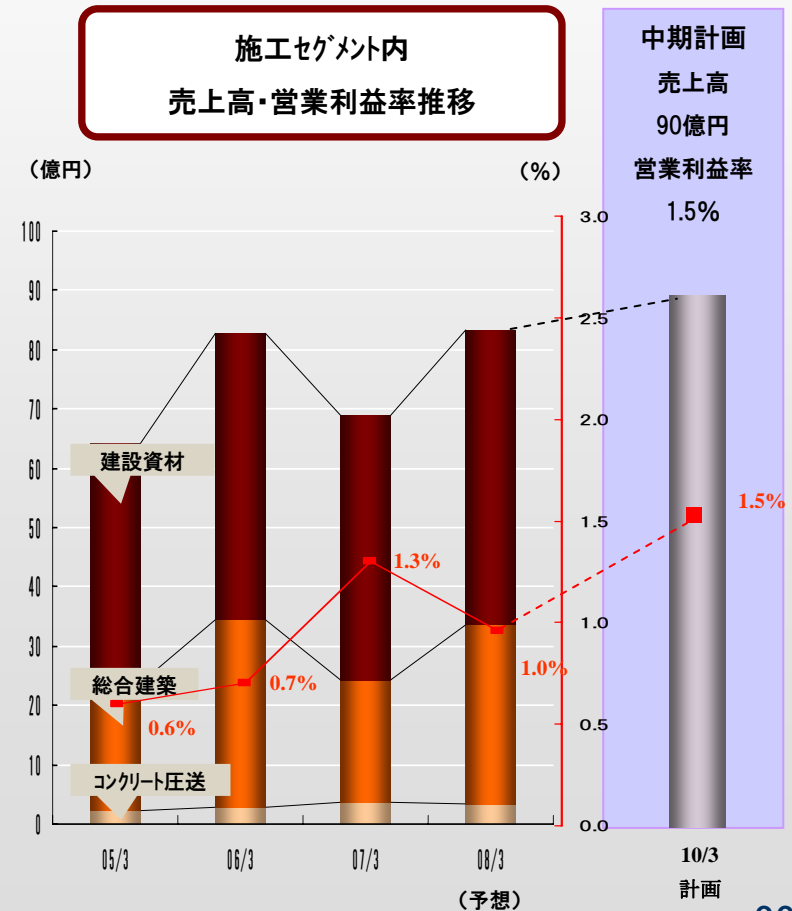
- ・リフォーム事業への取り組み強化  
→外壁点検・改修・屋根葺き替え・建物診断など
- ・施工力、技術力の再構築
- ・ISOを通じた品質・環境・安全への取り組み

### 総合建築

- ・新日鐵とのパートナー連携強化  
→東北地区・さいたま地区の組織拡充
- ・ISOを通じた品質・環境への取組
- ・施工力アップへ現場代理人の教育強化

### コンクリート 圧送

- ・受注単価の改善
- ・新型車輛への投資
- ・ISO実践による品質・環境への取り組み



## 株主還元等

	一株当たり 配当金（円）	一株当たり当期純利益（円）		配当性向（％）	
		単体	連結	単体	連結
04/3月期	8.00	5.40	14.70	148.09	54.42
05/3月期	10.00	27.58	45.00	36.26	22.22
06/3月期	10.00	35.11	48.11	28.48	20.79
07/3月期	15.00	76.41	81.89	19.63	18.32
08/3月期 （予定）	12.00	50.61	64.78	23.71	18.52


※05/3月期の一株当たり配当金には記念配当2円が含まれております。

※07/3月期の一株あたり配当金には特別配当3円が含まれております。

本資料に記載の予想数値は、平成19年6月6日現在において入手可能な情報及び将来の業績に影響を与える不確実な要因に係る平成19年6月6日現在における仮定を前提としております。実際の業績は、今後様々な要因によって大きく異なる結果となる可能性があります。

本資料は、投資勧誘を目的に作成されたものではありません。投資を行う際には、投資家ご自身の判断で行うようお願いいたします。

本資料に関するお問い合わせ

 **藤井産業株式会社** 経営企画部

TEL : 028-662-6018

FAX : 028-662-6428

E-Mail : IR@hh.fujii.co.jp