

第51期
中間事業報告書

平成16年4月1日▶平成16年9月30日まで



藤井産業株式会社

株主のみなさまへ

株主のみなさまには、平素は格別のご支援を賜り厚くお礼申し上げます。

ここに当社第51期中間（平成16年4月1日から平成16年9月30日まで）における事業の概況につきまして、ご報告いたします。

●営業の概要

当上半期のわが国経済は、外需の拡大により企業収益が改善傾向を示し、民間設備投資の回復傾向に加え、個人消費も底堅く推移するなど明るい材料が見られるようになってまいりました。一方において、公共投資は依然として大幅な減少が続いており、住宅着工戸数も横這い圏で推移し、建設関連業界にとっては厳しい環境下となりました。

このような状況の中で、当社グループは施工関係が商品市況上昇による原材料の値上がりの影響から売上総利益率が低下する等、厳しい環境下でありましたが、積極的な新規開拓や「オール電化商材」の拡販を推進するとともに、民需物件等の受注強化に取り組んでまいりました。

こうした結果、当上半期の連結売上高は225億15百万円（前年同期比9.8%増）、経常利益は4億47百万円（前年同期比54.8%増）、中間純利益は1億88百万円（前年同期比52.8%増）となりました。

●今後の見通し

今後の見通しにつきましては、企業の収益拡大や設備投資の国内シフトの動きも強まるなど景気への好影響も予想される反面、原油価格の高騰、国際商品市況の激しい変動、海外景気の先行き不透明感が深まるなど、予断を許さない環境が予想されます。当社グループといたしましては、下期には竜ヶ崎営業所の新設、大田原建材営業所の閉鎖等、スクラップ&ビルドと引き続き新事業や新市場の拡大、仕入れコストの削減や業務の効率化を推進し、収益力の強化に努めてまいり所存であります。

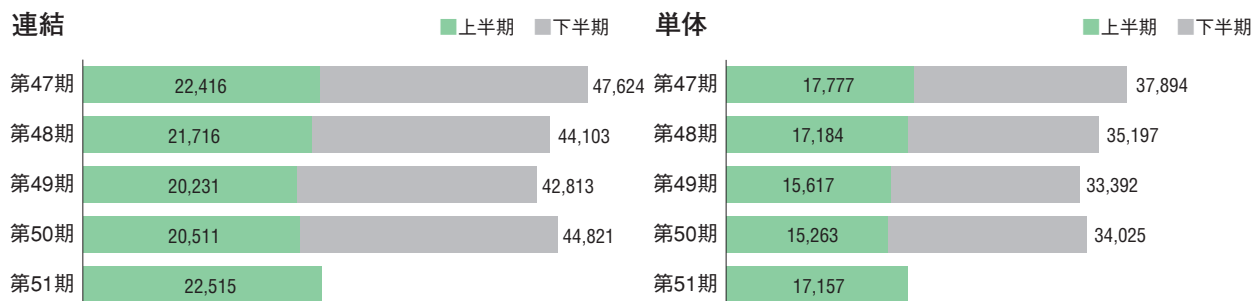
株主のみなさまにおかれましては、今後ともなお一層のご指導とご鞭撻を賜りますようお願い申し上げます。

平成16年12月

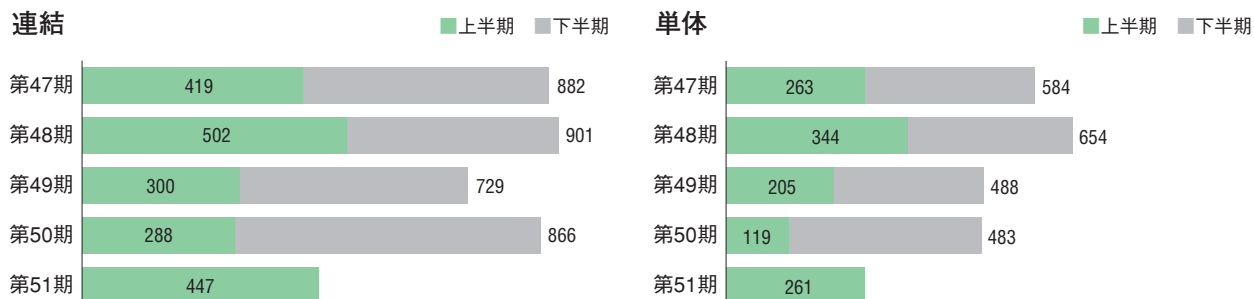
代表取締役社長 藤井 昌一

業績の推移

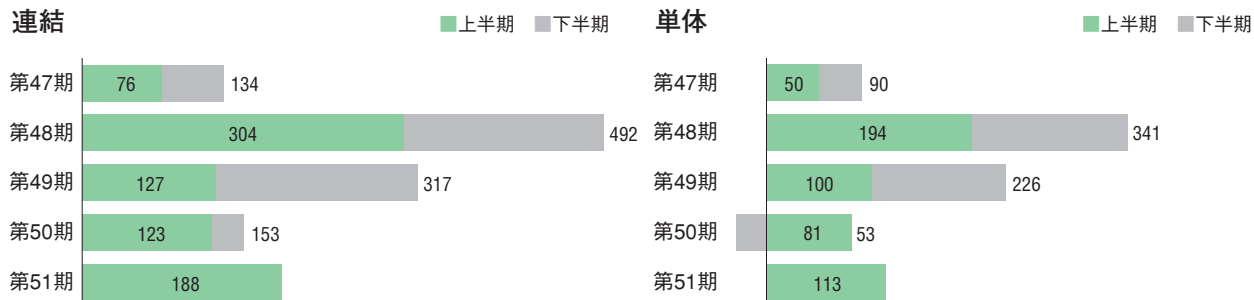
売上高 (百万円)



経常利益 (百万円)



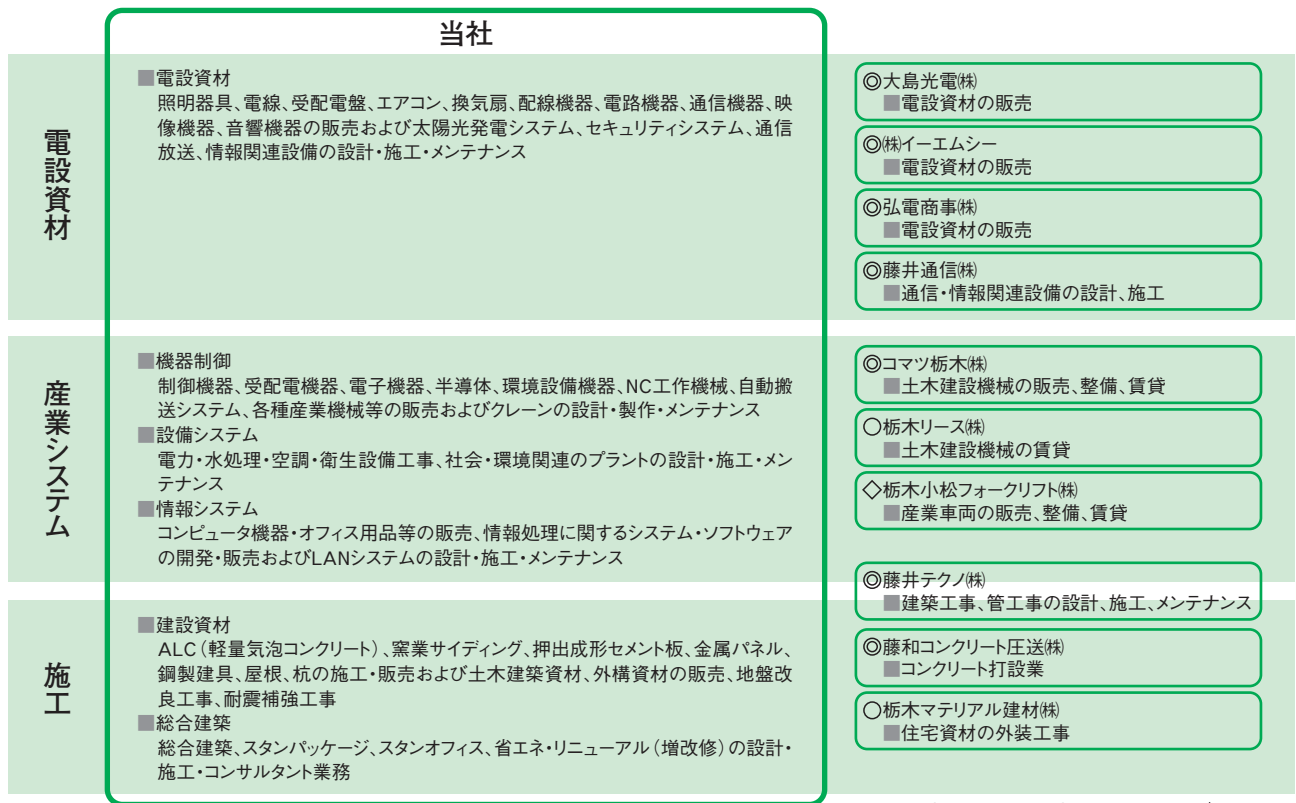
中間(当期)純利益 (百万円)



(注) 各期グラフ右外の数値は年度合計額を表示しております。

藤井産業グループの概要

当社グループは、当社および子会社9社、関連会社1社により構成されており、電設資材、電気機器、工作機械、情報機器、土木建設機械等の販売を主な内容とし、さらに総合建築、設備、建設資材の施工等の事業活動を展開しております。当社グループの事業に係わる位置づけおよび事業の種類別セグメントとの関連は次のとおりであります。



◎連結子会社、○非連結子会社、◇関連会社

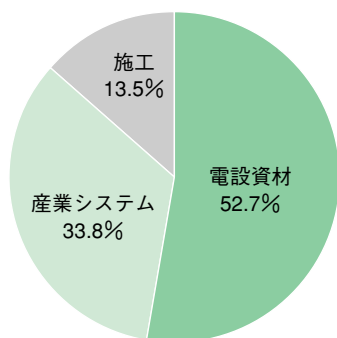
セグメント別の状況

●セグメント別売上高

(単位：百万円)

	前中間期	当中間期	前 期
電 設 資 材	10,544	11,875	22,596
産業システム	7,305	7,608	15,445
施 工	2,662	3,030	6,779
合 計	20,511	22,515	44,821

●セグメント別売上構成



●セグメント別の概況

■電設資材

大型流通施設や民間工場等の大型物件の受注売上やオール電化商材（IHクッキングヒーター・エコキュート・太陽光発電システム）の推進により計画を上回る順調な推移となりました。さらに、さいたま出店や猛暑によるエアコンの出荷増の売上も寄与し、売上高は118億75百万円（前年同期比12.6%増）となりました。

■産業システム

情報システム関係は文教案件の発注遅れ等により前年同期を大きく下回る推移となりましたが、機器制御関係は半導体業界の好調に支えられて、これに関連する商品は好調に推移しました。また、産業機械やクレーン工事も堅調に推移しました。

土木建設機械は前年同期比ほぼ横這いでの推移となりました。これらの結果、売上高は76億8百万円（前年同期比4.1%増）となりました。

■施工

建設資材は、大型件名の取り込みや構造部材の伸長により売上高は前年同期を上回りましたが、原材料や副資材の値上がりにより工事採算が悪化しました。また、総合建築は受注状況は不振でしたが、完工高としては大型物件の売上もあって前年同期を上回りました。これらの結果、売上高は30億30百万円（前年同期比13.8%増）となりました。

連結決算のご報告

●中間連結貸借対照表

(単位：百万円)

科 目	前中間期	当中間期	前 期
資産の部			
流動資産	19,930	20,252	22,092
現金及び預金	3,632	3,288	5,121
受取手形及び売掛金	12,219	13,401	14,003
たな卸資産	2,034	2,030	1,837
繰延税金資産	134	137	124
預 け 金	1,900	1,400	1,000
そ の 他	159	144	150
貸倒引当金	△ 150	△ 150	△ 144
固定資産	8,939	8,313	8,295
有形固定資産	4,987	4,923	4,918
建物及び構築物	1,372	1,419	1,423
機械装置及び運搬具	154	156	143
土 地	3,270	3,270	3,270
そ の 他	189	76	81
無形固定資産	155	142	142
連結調整勘定	10	8	9
そ の 他	144	134	132
投資その他の資産	3,797	3,247	3,235
投資有価証券	1,785	1,265	1,222
長期貸付金	171	171	171
繰延税金資産	546	540	548
そ の 他	1,774	1,762	1,758
貸倒引当金	△ 480	△ 492	△ 466
資産合計	28,870	28,566	30,388

科 目	前中間期	当中間期	前 期
負債の部			
流動負債	15,940	15,374	17,414
支払手形及び買掛金	10,479	10,676	12,379
短期借入金	4,386	3,465	4,100
未払法人税等	144	221	42
賞与引当金	238	268	256
そ の 他	692	743	636
固定負債	1,203	1,287	1,244
繰延税金負債	82	81	81
退職給付引当金	772	833	795
役員退職慰労引当金	298	313	318
そ の 他	51	59	49
負債合計	17,144	16,662	18,658
少数株主持分			
少数株主持分	749	785	758
資本の部			
資本金	1,883	1,883	1,883
資本剰余金	2,065	2,065	2,065
利益剰余金	7,038	7,172	7,029
その他有価証券評価差額金	37	46	41
自己株式	△ 48	△ 49	△ 48
資本合計	10,976	11,118	10,970
負債、少数株主持分及び資本合計	28,870	28,566	30,388

●中間連結損益計算書

(単位：百万円)

科 目	前中間期	当中間期	前 期
売 上 高	20,511	22,515	44,821
売 上 原 価	17,460	19,306	38,444
割賦販売未実現利益調整	5	1	10
売 上 総 利 益	3,057	3,209	6,387
販売費及び一般管理費	2,944	2,934	5,813
営 業 利 益	112	275	574
営 業 外 収 益	229	226	396
営 業 外 費 用	53	54	104
経 常 利 益	288	447	866
特 別 利 益	11	—	54
特 別 損 失	7	26	528
税金等調整前中間(当期)純利益	292	420	392
法人税、住民税及び事業税	151	214	217
法人税等調整額	△ 15	△ 11	△ 15
少数株主利益(控除)	32	29	36
中間(当期)純利益	123	188	153

●中間連結剰余金計算書

(単位：百万円)

科 目	前中間期	当中間期	前 期
資本剰余金の部			
資本剰余金期首残高	2,065	2,065	2,065
資本剰余金中間期末(期末)残高	2,065	2,065	2,065
利益剰余金の部			
利益剰余金期首残高	6,959	7,029	6,959
利益剰余金増加高	123	188	153
利益剰余金減少高	44	44	84
利益剰余金中間期末(期末)残高	7,038	7,172	7,029

●中間連結キャッシュ・フロー計算書(要約)

(単位：百万円)

科 目	前中間期	当中間期	前 期
営業活動によるCF	1,520	△ 674	2,353
投資活動によるCF	△ 381	△ 79	△ 298
財務活動によるCF	288	△ 679	△ 37
現金及び現金同等物の期首残高	4,105	6,121	4,105
現金及び現金同等物の中間期末(期末)残高	5,532	4,688	6,121

単体決算のご報告

●中間貸借対照表

(単位：百万円)

科 目	前中間期	当中間期	前 期
資産の部			
流動資産	14,235	14,917	16,054
現金及び預金	2,667	2,102	3,041
受取手形	4,142	4,854	4,565
売掛金	5,629	5,950	6,646
商品・原材料	1,073	1,018	1,098
未成工事支出金	577	555	420
繰延税金資産	116	119	108
その他	147	436	284
貸倒引当金	△ 118	△ 119	△ 111
固定資産	6,069	5,512	5,518
有形固定資産	3,098	3,053	3,053
建物	828	897	886
土地	1,969	1,969	1,969
その他	300	187	197
無形固定資産	132	122	120
投資その他の資産	2,838	2,336	2,344
投資有価証券	1,465	974	965
繰延税金資産	334	359	351
その他	1,331	1,304	1,304
貸倒引当金	△ 293	△ 301	△ 276
資産合計	20,304	20,430	21,573

科 目	前中間期	当中間期	前 期
負債の部			
流動負債	10,462	10,477	11,751
支払手形	2,321	2,066	2,693
買掛金	5,595	5,945	6,744
短期借入金	1,450	1,360	1,350
未払法人税等	78	147	10
前受金	274	149	90
賞与引当金	180	201	196
その他	562	605	666
固定負債	686	793	737
退職給付引当金	463	539	502
役員退職慰労引当金	188	205	196
その他	34	48	38
負債合計	11,148	11,271	12,488
資本の部			
資本金	1,883	1,883	1,883
資本剰余金	2,065	2,065	2,065
資本準備金	2,065	2,065	2,065
利益剰余金	5,224	5,230	5,156
利益準備金	174	174	174
任意積立金	4,400	4,400	4,400
中間(当期)未処分利益	649	656	582
その他有価証券評価差額金	30	28	27
自己株式	△ 48	△ 49	△ 48
資本合計	9,156	9,158	9,084
負債・資本合計	20,304	20,430	21,573

● 中間損益計算書

(単位：百万円)

科 目	前中間期	当中間期	前 期
売 上 高	15,263	17,157	34,025
売 上 原 価	13,108	14,863	29,497
売 上 総 利 益	2,155	2,293	4,527
販売費及び一般管理費	2,192	2,184	4,305
営業利益又は営業損失(△)	△ 37	108	222
営 業 外 収 益	190	187	329
営 業 外 費 用	33	34	68
経 常 利 益	119	261	483
特 別 利 益	11	—	60
特 別 損 失	7	26	426
税引前中間(当期)純利益	122	234	116
法人税、住民税及び事業税	85	140	113
法人税等調整額	△ 43	△ 19	△ 49
中間(当期)純利益	81	113	53
前期繰越利益	568	542	568
中 間 配 当 額	—	—	39
中間(当期)未処分利益	649	656	582

当中間期の部門別売上高は、
 電設資材 9,079百万円 (前年同期比 16.0%増)
 産業システム 5,154百万円 (前年同期比 5.8%増)
 施工 2,923百万円 (前年同期比 13.8%増)
 となりました。

当中間期の売上総利益は、売上高の伸長により、前中間期と比べ138百万円増加しましたが、売上総利益率は原材料の値上がりの影響から低下しました。

当中間期の特別損失は、ゴルフ会員権の評価損・貸倒引当金繰入額および投資有価証券の評価損であります。

グループ会社のご紹介 (重要な子会社等)

コマツ栃木株式会社

■事業内容 土木建設機械の販売、整備、賃貸
本 社 ☎321-0905 栃木県宇都宮市平出工業団地38番地12
☎028-662-6093
代表者名 工藤 康典
資 本 金 100百万円 (議決権比率 60%)
拠 点 宇都宮東・宇都宮西・小山・佐野・黒磯・真岡・今市

藤井通信株式会社

■事業内容 通信・情報関連設備の設計、施工
本 社 ☎321-0905 栃木県宇都宮市平出工業団地41番地3
☎028-662-3122
代表者名 阿部 稔
資 本 金 10百万円 (議決権比率 100%)

大島光電株式会社

■事業内容 電設資材の販売
本 社 ☎379-2165 群馬県前橋市上長磯町305番地1
☎027-261-1181
代表者名 大島 初雄
資 本 金 50百万円 (議決権比率 100%)
拠 点 前橋・沼田・新田

藤井テクノ株式会社

■事業内容 建築工事、管工事の設計、施工、メンテナンス
本 社 ☎321-0905 栃木県宇都宮市平出工業団地41番地3
☎028-662-6068
代表者名 阿久津 聡
資 本 金 10百万円 (議決権比率 100%)

株式会社イーエムシー

■事業内容 電設資材の販売
本 社 ☎370-0006 群馬県高崎市問屋町三丁目8番地5
☎027-370-5131
代表者名 塩野 保
資 本 金 50百万円 (議決権比率 90%)
拠 点 高崎・伊勢崎・深谷

藤和コンクリート圧送株式会社

■事業内容 コンクリート打設業
本 社 ☎321-0905 栃木県宇都宮市平出工業団地43番地87
☎028-663-2678
代表者名 阿久津 聡
資 本 金 20百万円 (議決権比率 100%)

弘電商事株式会社

■事業内容 電設資材の販売
本 社 ☎320-0844 栃木県宇都宮市菊水町2番11号
☎028-636-2751
代表者名 桐生 一夫
資 本 金 49百万円 (議決権比率 100%)
拠 点 宇都宮・栃木・古河

栃木小松フォークリフト株式会社

■事業内容 産業車両の販売、整備、賃貸
本 社 ☎321-0911 栃木県宇都宮市問屋町3172番地36
☎028-656-2650
代表者名 菊地 哲行
資 本 金 30百万円 (議決権比率 32%)
拠 点 宇都宮南・宇都宮北・小山・両毛・鹿沼・西那須野

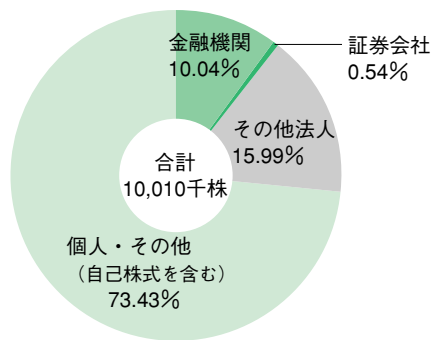
会社プロフィール

●株式の概要 (平成16年9月30日現在)

■発行済株式総数	10,010,000株
■株主数	742名
■大株主	

株主名	所有株式数 (千株)	議決権比率 (%)
藤井清	2,538	25.86
藤和興業(株)	865	8.81
藤井産業取引先持株会	586	5.97
藤井産業社員持株会	526	5.36
藤井セツ工	459	4.67
(株)足利銀行	394	4.01
野中幹男	312	3.18
(株)群馬銀行	308	3.13
花咲実	302	3.07
藤井コンサル(株)	271	2.76

■所有者別持株比率



●会社概要 (平成16年9月30日現在)

■商号 藤井産業株式会社
(英文 Fujii Sangyo Corporation)
■本社 〒321-0905 栃木県宇都宮市平出工業団地41番地3
☎028-662-6060 (代表)
<http://www.fujii.co.jp>

■U R L 昭和30年12月27日

■設立年月日 1,883百万円

■資本金 442名 (契約社員47名含む)

■従業員数

■役員

取締役会長	藤井昌一
取締役社長(代表)	藤井久太郎
専務取締役	阿久津英昭
常務取締役	齋藤昭男
取締役	石川啓一
取締役	青木清一
取締役	荒井高橋
取締役	岡田清一
監査役(常勤)	高橋啓四
監査役	高橋啓四
監査役	高橋啓四
監査役	高橋啓四
監査役	高橋啓四

(注) 監査役高橋啓氏および竹澤一郎氏は「株式会社」の監査等に関する商法の特別に関する法律」第18条第1項に定める社外監査役であります。

会計監査人 監査法人トーマツ

■事業所 (平成16年11月1日現在)

支店

栃木県：小山支店…☎323-0829 小山市東城南二丁目5番地1
足利支店…☎326-0333 足利市間屋町1177番地16
茨城県：水戸支店…☎310-0914 水戸市小吹町1112番地の3
つくば支店…☎300-0847 土浦市卸町二丁目8番8号
群馬県：前橋支店…☎371-0013 前橋市西片貝町五丁目28番地10
埼玉県：さいたま支店…☎337-0001 さいたま市見沼区丸ヶ崎973番地
東京都：東京支店…☎101-0047 千代田区内神田一丁目12番12号
(美土代ビル3階)

営業所

栃木県：電材西営業所…☎322-0016 鹿沼市とちぎ流通センター46番地
栃木営業所…☎328-0071 栃木市大町25番25号
黒磯営業所…☎325-0013 黒磯市鍋掛字鍋掛原1088番地144
大田原電材営業所…☎324-0041 大田原市本町一丁目2705番地58
茨城県：古河営業所…☎306-0226 猿島郡総和町女沼880番地5
下館営業所…☎308-0841 下館市二木成998番地1
水海道営業所…☎303-0016 水海道市新井木町821番地
日立営業所…☎316-0003 日立市多賀町四丁目3番18号
電ヶ崎営業所…☎301-0839 龍ヶ崎市出し山町142番地1
群馬県：太田営業所…☎373-0815 太田市東別所町502番地1
福島県：福島営業所…☎963-8041 郡山市富田町字北向9番地1
(ヒルズサイドテラス306号)

株主メモ

決 算 期	毎年3月31日
定時株主総会	毎年6月中に開催
1単元の株式数	1,000株
配当金支払株主確定日	3月31日 なお、中間配当を実施するときの中間配当金支払株主確定日は9月30日であります。
名義書換代理人	東京都中央区八重洲一丁目2番1号 みずほ信託銀行株式会社
同事務取扱所	東京都中央区八重洲一丁目2番1号 みずほ信託銀行株式会社 本店証券代行部
郵便物送付先	〒135-8722
電話お問い合わせ先	東京都江東区佐賀一丁目17番7号 みずほ信託銀行株式会社 証券代行部 ☎(03) 5213-5213 (代表)
同 取 次 所	みずほ信託銀行株式会社 全国各支店 みずほインベスターズ証券株式会社 本店および全国各支店
公告掲載新聞	日本経済新聞 なお、当社の決算公告は、定款紙による決算公告に代えて、貸借対照表および損益計算書を当社のホームページ (http://www.fujii.co.jp) に掲載しております。



Hightechnology and High-touch



古紙配合率100%再生紙