



日光東照宮陽明門

平成28年3月期 第2四半期株主通信

(平成27年4月1日～平成27年9月30日)



藤井産業株式会社

JASDAQ

CODE : 9906

株主のみなさまへ

株主のみなさまにおかれましては、平素より格別のご支援を賜り、厚くお礼申し上げます。

ここに当社第62期第2四半期（平成27年4月1日から平成27年9月30日まで）における事業の概況につきまして、ご報告いたします。

●事業の概況

当第2四半期連結結果計期間における我が国経済は、政府・日銀による景気主導の各種政策や、円安、原油安によって企業収益の改善が継続し、緩やかな回復基調で推移した一方、中国や新興国の経済減速による海外景気の下振れ懸念等から先行きは不透明な状況となっております。

このような状況の下、当社グループは、引き続き収益基盤の強化に注力するとともに、新エリアへの販売開拓の強化、環境ビジネスの販売力・提案力強化に向けた取り組みを推進してまいりました。

この結果、当第2四半期連結結果計期間における連結成績は、再生可能エネルギー発電事業を除く全てのセグメントで前期を上回る売上高となり、売上高336億4百万円（前年同四半期比7.5%増）、経常利益16億97百万円（前年同四半期比6.0%増）、親会社株主に帰属する四半期純利益は、10億1百万円（前年同四半期比2.6%増）となりました。

セグメント別の業績は、次のとおりであります。

(電設資材)

再生可能エネルギー固定価格買取制度の大幅引下げで懸念された太陽光発電関連資材の販売の落込みが小幅に留まり、件名受注が好調に推移し、施設照明・電線・配線材等の電設資材が伸長したことから前期を上回る売上高となりました。この結果、売上高は174億30百万円（前年同四半期比5.9%増）となりました。

(産業システム)

機器制御は、半導体関連企業を中心とした主要顧客の設備投資が持ち直したことから医療機器関連設備投資の受注から、前期を上回る売上高となりました。設備システムは、省エネ設備や航空機関連産業の設備投資案件が伸長したことから、前期を上回る売上高となりました。情報システムは、前期にあった学校パソコン教室の大型更新案件の反動から前期を下回る売上高となりました。この結果、売上高は58億82百万円（前年同期比4.6%増）となりました。

(施工)

建設資材工事は、大型案件を含め引合い件数が活発化し、受注高が伸長しました。総合建築工事は、建築案件の完工高が前期を上回るとともに、太陽光発電の直需工事が順調に進んだことから、前期を上回る売上高となりました。

コンクリート圧送工事については、第2四半期の新規建設案件受注の減少から前期を下回る売上高となりました。この結果、売上高は71億90百万円（前年同期比12.5%増）となりました。

(土木建設機械)

土木建設機械は、メンテナンスサービスが前期を若干下回り、レンタル事業も前期を下回る売上高となりましたが、新車・中古車販売が前期を上回る売上高となりました。この結果、売上高は、28億65百万円（前年同期比12.1%増）となりました。

(再生可能エネルギー発電)

栃木県内4ヶ所のメガソーラー発電施設に加え、栃木県屋根貸し事業による県営平松本町住宅外3ヶ所及び足利営業所の売電も開始し、太陽光発電設備の最大出力数は770kW増加いたしました。この結果、売上高は2億35百万円（前年同期比2.6%減）となりました。

財務諸表等

■ 貸借対照表の要旨 (連結)

(単位：百万円)

科 目	前第2四半期 (平成26年9月30日現在)	当第2四半期 (平成27年9月30日現在)	前 期 (平成27年3月31日現在)
資産の部			
流動資産	26,111	28,949	31,209
固定資産	10,004	9,966	10,184
有形固定資産	6,494	6,678	6,714
無形固定資産	111	97	107
投資その他の資産	3,398	3,191	3,363
資産合計	36,115	38,916	41,394
負債の部			
流動負債	17,406	18,731	21,477
固定負債	1,413	1,410	1,440
負債合計	18,820	20,141	22,918
純資産の部			
株主資本	15,568	17,066	16,643
その他の包括利益累計額	486	448	543
非支配株主持分	1,240	1,258	1,288
純資産合計	17,294	18,774	18,475
負債・純資産合計	36,115	38,916	41,394

■ 貸借対照表の要旨 (単体)

(単位：百万円)

科 目	前第2四半期 (平成26年9月30日現在)	当第2四半期 (平成27年9月30日現在)	前 期 (平成27年3月31日現在)
資産の部			
流動資産	21,270	23,553	25,628
固定資産	6,811	7,107	7,105
有形固定資産	4,336	4,570	4,548
無形固定資産	100	86	95
投資その他の資産	2,375	2,450	2,461
資産合計	28,082	30,661	32,734
負債の部			
流動負債	14,161	15,334	17,750
固定負債	986	1,067	1,036
負債合計	15,147	16,401	18,786
純資産の部			
株主資本	12,706	13,966	13,635
評価・換算差額等	228	293	311
純資産合計	12,934	14,259	13,947
負債・純資産合計	28,082	30,661	32,734

■ 損益計算書の要旨 (連結)

(単位：百万円)

科 目	前第2四半期 (平成26年4月1日から 平成26年9月30日まで)	当第2四半期 (平成27年4月1日から 平成27年9月30日まで)	前 期 (平成26年4月1日から 平成27年3月31日まで)
売上高	31,273	33,604	69,295
売上原価	26,321	28,335	58,615
売上総利益	4,951	5,269	10,680
販売費及び一般管理費	3,632	3,825	7,550
営業利益	1,319	1,443	3,129
営業外収益	338	288	602
営業外費用	55	34	98
経常利益	1,602	1,697	3,633
特別利益	61	—	67
特別損失	5	—	35
税金等調整前 四半期純利益	1,658	1,697	3,665
法人税、住民税及び事業税	※ 620	※ 644	1,196
法人税等調整額	※ —	※ —	167
四半期純利益	1,038	1,053	2,302
非支配株主に帰属する 四半期純利益	62	52	121
親会社株主に帰属する四半期純利益	975	1,001	2,180

■ 損益計算書の要旨 (単体)

(単位：百万円)

科 目	前第2四半期 (平成26年4月1日から 平成26年9月30日まで)	当第2四半期 (平成27年4月1日から 平成27年9月30日まで)	前 期 (平成26年4月1日から 平成27年3月31日まで)
売上高	25,099	26,940	55,823
売上原価	21,310	22,816	47,557
売上総利益	3,788	4,124	8,265
販売費及び一般管理費	2,812	2,991	5,875
営業利益	976	1,132	2,390
営業外収益	347	310	579
営業外費用	49	28	87
経常利益	1,274	1,414	2,882
特別利益	61	—	60
特別損失	5	—	35
税引前四半期純利益	1,331	1,414	2,907
法人税、住民税及び事業税	※ 462	※ 507	892
法人税等調整額	※ —	※ —	78
四半期純利益	869	907	1,937

業績の推移 (連結)

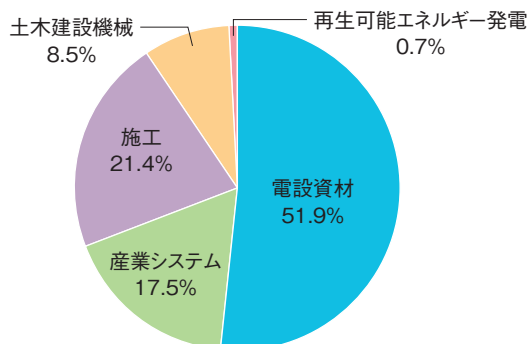
■ キャッシュ・フロー計算書の要旨 (連結) (単位：百万円)

科 目	前第2四半期 (平成26年4月1日から 平成26年9月30日まで)	当第2四半期 (平成27年4月1日から 平成27年9月30日まで)	前 期 (平成26年4月1日から 平成27年3月31日まで)
営業活動による キャッシュ・フロー	641	1,808	1,942
投資活動による キャッシュ・フロー	△ 7	△ 269	△ 319
財務活動による キャッシュ・フロー	△ 266	△ 613	△ 496
現金及び現金同等物の 増・減 (△) 額	367	925	1,126
現金及び現金同等物の 期 首 残 高	7,372	8,499	7,372
現金及び現金同等物の 四半期末 (期末) 残高	7,740	9,424	8,499

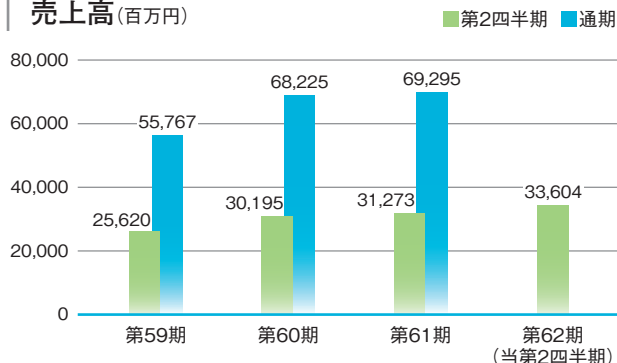
■ セグメント別売上高 (連結) (単位：百万円)

科 目	前第2四半期 (平成26年4月1日から 平成26年9月30日まで)	当第2四半期 (平成27年4月1日から 平成27年9月30日まで)	前 期 (平成26年4月1日から 平成27年3月31日まで)
電 設 資 材	16,462	17,430	36,004
産業システム	5,621	5,882	13,404
施 工	6,392	7,190	13,886
土木建設機械	2,555	2,865	5,578
再生可能エネルギー発電	241	235	420
合 計	31,273	33,604	69,295

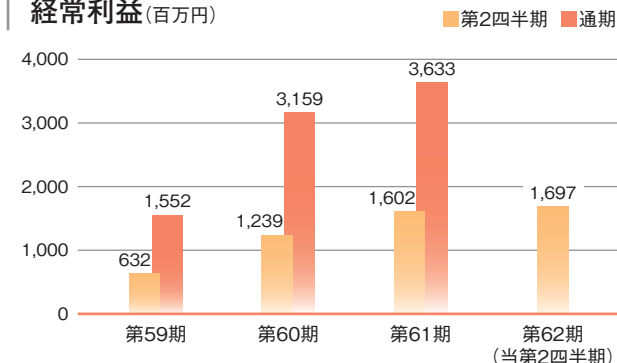
売上高構成比 (当第2四半期)



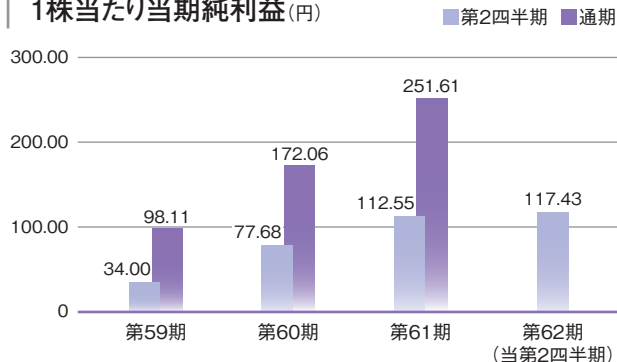
売上高 (百万円)



経常利益 (百万円)



1株当たり当期純利益 (円)



■ 会社概要 (平成27年9月30日現在)

商号	藤井産業株式会社 (Fujii Sangyo Corporation)
本社	〒321-0905 栃木県宇都宮市平出工業団地41番地3 ☎028-662-6060 (代表)
URL	http://www.fujii.co.jp
設立年月日	昭和30年12月27日
資本金	1,883百万円
従業員数	618名 (契約・パート139名含む)

■ 株式の概要 (平成27年9月30日現在)

発行済株式総数	10,010,000株
1単元の株式数	100株
株主数	1,164名

■ 株主メモ

事業年度 定時株主総会 基準日	4月1日から翌年3月31日まで 毎年6月に開催 3月31日 その他必要がある場合は、あらかじめ公告いたします。
株主名簿管理人及び 特別口座口座管理機関 同事務取扱場所	☎103-8670 東京都中央区八重洲一丁目2番1号 みずほ信託銀行株式会社 ☎103-8670 東京都中央区八重洲一丁目2番1号 みずほ信託銀行株式会社 本店証券代行部

	証券会社等に口座をお持ちの場合	証券会社等に口座をお持ちでない場合 (特別口座の場合)
郵送物送付先		〒168-8507 東京都杉並区和泉2-8-4 みずほ信託銀行 証券代行部
電話お問い合わせ先	お取引の証券会社等になります。	フリーダイヤル 0120-288-324 (土・日・祝日を除く9:00~17:00)
各種手続取扱店 (住所変更、株主配当 金受取り方法の変更 等)		みずほ証券 本店、全国各支店および営業所 プラネットブース(みずほ銀行内の店舗) みずほ信託銀行 本店および全国各支店
未払配当金の お支払	上記お取扱店に加え、みずほ銀行の本店および全国各支店 (みずほ証券では取次のみとなります)	
ご注意	支払明細発行については、右の「特別口座の場合」の郵便物送付先・電話お問い合わせ先・各種手続お取扱店をご利用ください。 特別口座では、単元未満株式の買取・買増以外の株式売買はできません。証券会社等に口座を開設し、株式の振替手続を行っていただく必要があります。	

公告方法 電子公告 (http://www.fujii.co.jp)

ただし、やむを得ない事由によって、電子公告による公告をすることができない場合には、日本経済新聞に掲載して行います。

上場株式配当等の支払に関する通知書について

確定申告の際には、同封の配当金計算書をご利用いただけます。株式数比例配分方式を選択された株主様については、お取引の証券会社にご確認ください。

ホームページのご案内

<http://www.fujii.co.jp>

当社ホームページは企業情報はもちろん、最新のIR情報がご覧になれます。ぜひアクセスしてください。



トップページ



IRページ