



秋の中禅寺湖と華厳の滝 日光

株主のみなさまへ

株主のみなさまにおかれましては、平素より格別のご支援を賜り、厚くお礼申し上げます。

ここに当社第64期第2四半期（平成29年4月1日から平成29年9月30日まで）における事業の概況につきまして、ご報告いたします。

●事業の概況

当第2四半期連結結果計期間における我が国経済は、政府による経済政策の効果により公共投資は堅調に推移し、東京五輪に向けたインフラ整備等の需要盛り上がりや首都圏再開発案件が押し上げの要因となり、緩やかな景気を持ち直しが持続しております。また企業収益も良好に推移し、雇用や所得環境も改善が見られます。

このような経済環境の下、当社グループは、引き続き首都圏を中心にエリア拡大、販売力強化、環境ビジネス、ソリューション営業に向けた取り組みを推進してまいりました。

この結果、当第2四半期連結結果計期間における連結成績は、売上高336億75百万円（前年同四半期比11.4%増）、経常利益14億20百万円（前年同四半期比55.4%増）、親会社株主に帰属する四半期純利益は、8億40百万円（前年同四半期比56.9%増）となりました。

セグメント別の業績は、次のとおりであります。

（電設資材）

空調機器や一般電材商材については前年並みに推移しました。太陽光発電関連商材の販売の落ち込みはありましたが、首都圏および埼玉エリア、関係会社の売上が増加し前期を上回る売上高となりました。

この結果、売上高は158億41百万円（前年同四半期比7.1%増）となりました。（産業システム）

機器制御は、半導体、医療機器、輸送機関連企業を中心に主力製品の販売や設備更新需要が堅調に推移し、前期を上回る売上高となりました。

設備システムは、進行中の大型案件が来期以降完工予定のため、前期を下回る売上高となりました。情報システムは、文教向けICT機器更新案件が伸びし、前期並みの売上高となりました。

この結果、売上高は60億15百万円（前年同四半期比11.3%減）となりました。（施工）

建設資材工事は、栃木県内の大型工事事業や水戸地区および仙台地区が好調に推移し前期を上回る売上高となりました。総合建築工事は、建築案件の完工高が前期を上回るとともに、太陽光発電設備の直需工事が順調に進捗したことから、前期を大幅に上回る売上高となりました。コンクリート圧送工事については、受注が順調に推移し前期を上回る売上高となりました。

この結果、売上高は86億84百万円（前年同四半期比46.9%増）となりました。（土木建設機械）

土木建設機械は、新車販売が排ガス規制による駆込み需要により受注が好調で前期を上回る売上高となりました。メンテナンスサービスは前期と比べ小幅な減少に留まりましたが、レンタル事業は単価競争の激化により前期を下回る売上高となりました。

この結果、売上高は28億92百万円（前年同四半期比15.2%増）となりました。（再生可能エネルギー発電）

栃木県内4ヶ所のメガソーラー発電施設、栃木県屋根貸し事業の4ヶ所の発電施設および支店・営業所の5ヶ所の発電施設の売電収入は前期を若干上回りました。この結果、売上高は2億41百万円（前年同四半期比2.2%増）となりました。

平成30年3月期 第2四半期株主通信

（平成29年4月1日～平成29年9月30日）

 藤井産業株式会社

JASDAQ

CODE : 9906

財務諸表等

■貸借対照表の要旨（連結）

（単位：百万円）

科 目	前第2四半期 (平成28年9月30日現在)	当第2四半期 (平成29年9月30日現在)	前 期 (平成29年3月31日現在)
資産の部			
流動資産	28,631	32,648	35,903
固定資産	9,977	10,292	10,201
有形固定資産	6,510	6,286	6,388
無形固定資産	80	59	70
投資その他の資産	3,385	3,946	3,741
資産合計	38,608	42,941	46,104
負債の部			
流動負債	16,844	18,713	22,681
固定負債	1,525	1,626	1,609
負債合計	18,369	20,339	24,290
純資産の部			
株主資本	18,425	20,248	19,661
その他の包括利益累計額	444	825	679
非支配株主持分	1,368	1,527	1,473
純資産合計	20,238	22,601	21,814
負債・純資産合計	38,608	42,941	46,104

■貸借対照表の要旨（単体）

（単位：百万円）

科 目	前第2四半期 (平成28年9月30日現在)	当第2四半期 (平成29年9月30日現在)	前 期 (平成29年3月31日現在)
資産の部			
流動資産	23,701	26,622	30,146
固定資産	6,962	7,096	7,046
有形固定資産	4,454	4,344	4,379
無形固定資産	69	48	59
投資その他の資産	2,438	2,703	2,607
資産合計	30,664	33,718	37,192
負債の部			
流動負債	14,227	15,476	19,544
固定負債	1,107	1,131	1,122
負債合計	15,334	16,607	20,666
純資産の部			
株主資本	15,087	16,613	16,127
評価・換算差額等	241	498	398
純資産合計	15,329	17,111	16,526
負債・純資産合計	30,664	33,718	37,192

■損益計算書の要旨（連結）

（単位：百万円）

科 目	前第2四半期 (平成28年4月1日から 平成28年9月30日まで)	当第2四半期 (平成29年4月1日から 平成29年9月30日まで)	前 期 (平成28年4月1日から 平成29年3月31日まで)
売上高	30,227	33,675	71,873
売上原価	25,666	28,428	61,186
売上総利益	4,561	5,247	10,686
販売費及び一般管理費	3,903	4,106	8,098
営業利益	657	1,140	2,588
営業外収益	296	311	512
営業外費用	39	31	67
経常利益	914	1,420	3,033
特別損失	—	—	13
税金等調整前 四半期純利益	914	1,420	3,020
法人税、住民税及び事業税	※ 334	※ 517	977
法人税等調整額	※ —	※ —	42
四半期純利益	580	902	2,000
非支配株主に帰属する 四半期純利益	44	62	101
親会社株主に帰属する四半期純利益	536	840	1,898

■損益計算書の要旨（単体）

（単位：百万円）

科 目	前第2四半期 (平成28年4月1日から 平成28年9月30日まで)	当第2四半期 (平成29年4月1日から 平成29年9月30日まで)	前 期 (平成28年4月1日から 平成29年3月31日まで)
売上高	24,384	26,838	59,409
売上原価	20,873	22,800	50,967
売上総利益	3,510	4,038	8,441
販売費及び一般管理費	3,073	3,233	6,428
営業利益	436	804	2,013
営業外収益	343	330	527
営業外費用	33	24	55
経常利益	746	1,110	2,486
特別損失	—	—	12
税引前四半期純利益	746	1,110	2,473
法人税、住民税及び事業税	※ 236	※ 370	776
法人税等調整額	※ —	※ —	19
四半期純利益	510	739	1,677

※法人税等調整額は法人税、住民税及び事業税に含めて表示しております。

※法人税等調整額は法人税、住民税及び事業税に含めて表示しております。

業績の推移 (連結)

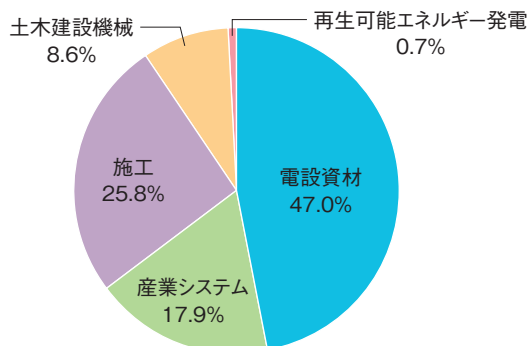
■ キャッシュ・フロー計算書の要旨 (連結) (単位：百万円)

科 目	前第2四半期 (平成28年4月1日から 平成28年9月30日まで)	当第2四半期 (平成29年4月1日から 平成29年9月30日まで)	前 期 (平成28年4月1日から 平成29年3月31日まで)
営業活動による キャッシュ・フロー	619	1,824	716
投資活動による キャッシュ・フロー	△ 131	△ 121	△ 210
財務活動による キャッシュ・フロー	△ 363	△ 244	△ 520
現金及び現金同等物の 増・減 (△) 額	124	1,458	△ 14
現金及び現金同等物の 期 首 残 高	10,828	10,813	10,828
現金及び現金同等物の 四半期末 (期末) 残高	10,952	12,272	10,813

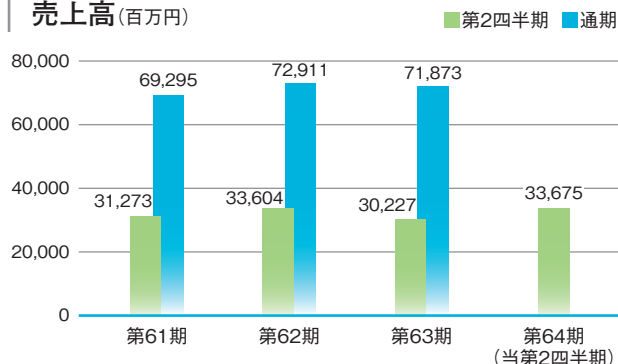
■ セグメント別売上高 (連結) (単位：百万円)

科 目	前第2四半期 (平成28年4月1日から 平成28年9月30日まで)	当第2四半期 (平成29年4月1日から 平成29年9月30日まで)	前 期 (平成28年4月1日から 平成29年3月31日まで)
電 設 資 材	14,792	15,841	33,594
産業システム	6,778	6,015	15,696
施 工	5,910	8,684	16,610
土木建設機械	2,509	2,892	5,537
再生可能エネルギー発電	236	241	434
合 計	30,227	33,675	71,873

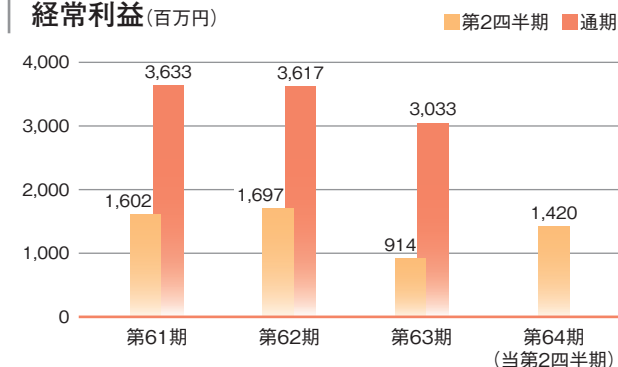
売上高構成比 (当第2四半期)



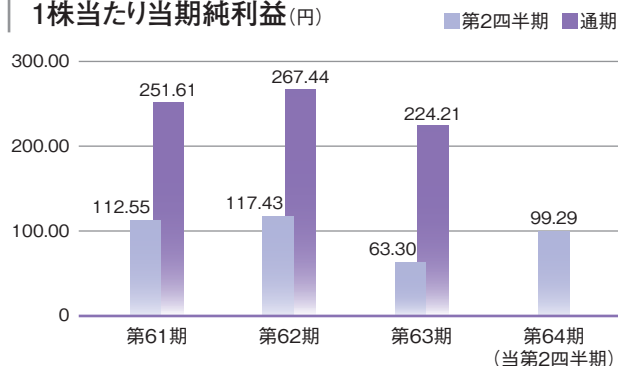
売上高 (百万円)



経常利益 (百万円)



1株当たり当期純利益 (円)



■ 会社概要 (平成29年9月30日現在)

商号	藤井産業株式会社 (Fujii Sangyo Corporation)
本社	〒321-0905 栃木県宇都宮市平出工業団地41番地3 ☎028-662-6060 (代表)
URL	http://www.fujii.co.jp
設立年月日	昭和30年12月27日
資本金	1,883百万円
従業員数	676名 (契約・パート154名含む)

■ 株式の概要 (平成29年9月30日現在)

発行済株式総数	10,010,000株
1単元の株式数	100株
株主数	1,097名

■ 株主メモ

事業年度	4月1日から翌年3月31日まで
定時株主総会	毎年6月に開催
基準日	3月31日
	その他必要がある場合は、あらかじめ公告いたします。
株主名簿管理人及び 特別口座口座管理機関 同事務取扱場所	〒103-8670 東京都中央区八重洲一丁目2番1号 みずほ信託銀行株式会社 〒103-8670 東京都中央区八重洲一丁目2番1号 みずほ信託銀行株式会社 本店証券代行部

	証券会社等に口座をお持ちの場合	証券会社等に口座をお持ちでない場合 (特別口座の場合)
郵送物送付先		〒168-8507 東京都杉並区和泉2-8-4 みずほ信託銀行 証券代行部
電話お問合せ先		フリーダイヤル 0120-288-324 (土・日・祝日を除く 9:00~17:00)
各種手続お取扱店 (住所変更、株主配当 金受取り方法の変更 等)	お取引の証券会社等になります。	みずほ証券 本店および全国各支店 プラネットブース(みずほ銀行内の店舗) でもお取扱いたします。 みずほ信託銀行 本店および全国各支店(※) (※)トラストラウンジではお取扱できませんのでご了承ください。
未払配当金のお支払	みずほ信託銀行(※)およびみずほ銀行の本店および全国各支店 (みずほ証券では取次のみとなります) (※)トラストラウンジではお取扱できませんのでご了承ください。	
ご注意	支払明細発行については、右の「特別口座の場合」の郵便物送付先・電話お問合せ先・各種手続お取扱店をご利用ください。	特別口座では、単元未満株式の買取・買増以外の株式売買はできません。証券会社等に口座を開設し、株式の振替手続を行っていただく必要があります。

公告方法 電子公告 (http://www.fujii.co.jp)

ただし、やむを得ない事由によって、電子公告による公告をすることができない場合には、日本経済新聞に掲載して行います。

上場株式配当等の支払に関する通知書について

確定申告の際には、同封の配当金計算書をご利用いただけます。株式数比例配分方式を選択された株主様については、お取引の証券会社にご確認ください。

ホームページのご案内

<http://www.fujii.co.jp>

当社ホームページは企業情報はもちろん、最新のIR情報がご覧になれます。ぜひアクセスしてください。



トップページ



IRページ