

第68期 第2四半期株主通信

2021年4月1日▶2021年9月30日



■ 株主のみなさまへ

株主のみなさまにおかれましては、平素より格別のご支援を賜り、厚くお礼申し上げます。

また、このたびの新型コロナウイルスに罹患された方々や、困難な状況におられるみなさまの一日も早いご回復と、事態の収束を心よりお祈り申し上げます。

ここに当社第68期第2四半期(2021年4月1日から2021年9月30日まで)における事業の概況につきまして、ご報告いたします。

代表取締役社長 **藤井 昌一**

■ 当第2四半期の事業の状況

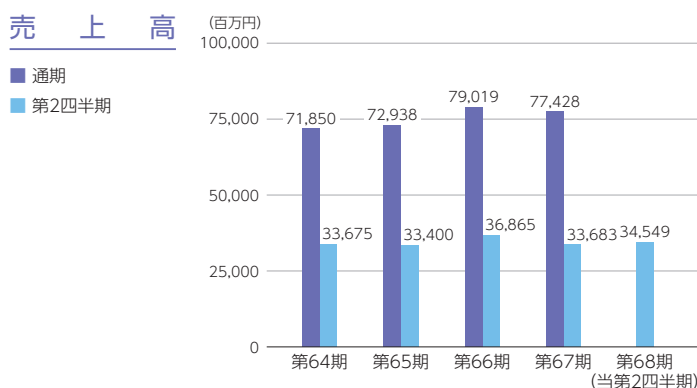
当第2四半期連結累計期間における我が国経済は、新型コロナウイルス感染症ワクチン接種の進展等により、回復基調の傾向が見られるものの、度重なる緊急事態宣言やまん延防止等重点措置により、社会経済活動が制限され依然として厳しい状況で推移しました。さらに、世界経済における経済活動再開に伴う急速な需要の高まりによる物流網の混乱、資材価格の高騰、半導体不足による影響等、今後も先行き不透明な状況が続くと予想されます。

このような環境の下、当社グループは、首都圏エリア(千葉県千葉市)への出店や、M&Aによる子会社取得等拡大戦略を積極的に進めてまいりました。また、物流体制の見直しや仕入部門の強化等によるコスト管理の徹底により利益率向上に努めてまいりました。

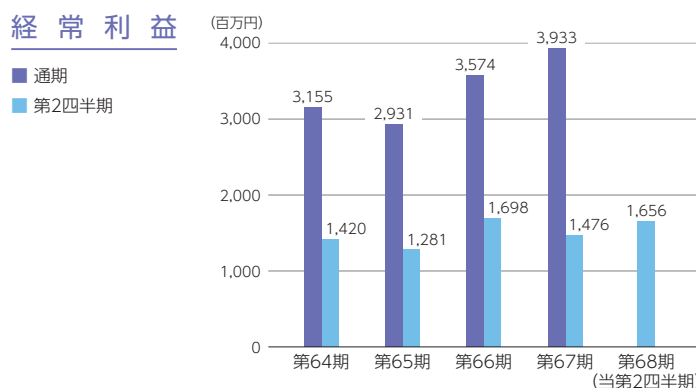
この結果、当第2四半期連結累計期間における連結成績は、売上高345億49百万円(前年同四半期比2.6%増)、経常利益16億56百万円(前年同四半期比12.1%増)、親会社株主に帰属する四半期純利益は、10億71百万円(前年同四半期比20.8%増)となりました。

■ 業績ハイライト

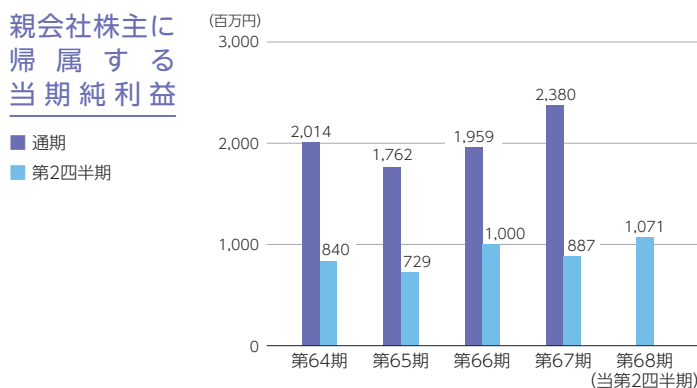
売上高



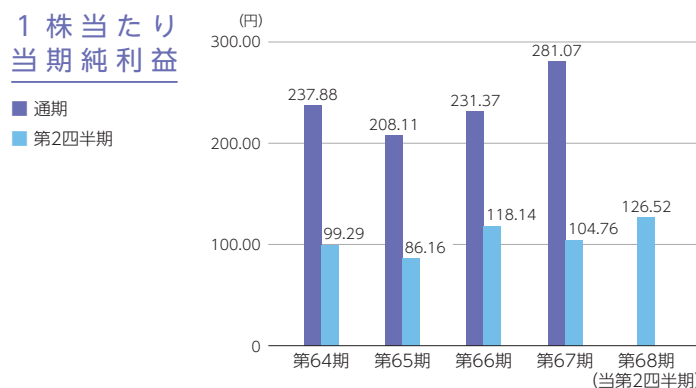
経常利益



親会社株主に帰属する当期純利益



1株当たり当期純利益



決算のご報告

貸借対照表の要旨(連結)

(単位：百万円)

科目	前第2四半期 (2020年9月30日現在)	当第2四半期 (2021年9月30日現在)	前 期 (2021年3月31日現在)
資産の部			
流動資産	37,535	35,855	38,600
固定資産	11,851	13,820	13,893
有形固定資産	7,272	8,957	8,946
無形固定資産	394	347	393
投資その他の資産	4,184	4,515	4,554
資産合計	49,386	49,676	52,494
負債の部			
流動負債	20,395	17,970	21,638
固定負債	2,014	2,403	2,189
負債合計	22,409	20,373	23,827
純資産の部			
株主資本	24,819	26,920	26,184
その他の包括利益累計額	463	556	625
非支配株主持分	1,694	1,824	1,856
純資産合計	26,977	29,302	28,666
負債・純資産合計	49,386	49,676	52,494

貸借対照表の要旨(単体)

(単位：百万円)

科目	前第2四半期 (2020年9月30日現在)	当第2四半期 (2021年9月30日現在)	前 期 (2021年3月31日現在)
資産の部			
流動資産	32,953	32,120	35,066
固定資産	7,981	8,964	8,968
有形固定資産	4,459	4,842	4,942
無形固定資産	127	131	152
投資その他の資産	3,394	3,989	3,873
資産合計	40,935	41,085	44,035
負債の部			
流動負債	17,914	15,877	19,458
固定負債	1,304	1,374	1,379
負債合計	19,219	17,252	20,837
純資産の部			
株主資本	21,459	23,534	22,907
評価・換算差額等	256	298	289
純資産合計	21,715	23,833	23,197
負債・純資産合計	40,935	41,085	44,035

損益計算書の要旨(連結)

(単位：百万円)

科目	前第2四半期 (2020年4月1日から 2020年9月30日まで)	当第2四半期 (2021年4月1日から 2021年9月30日まで)	前 期 (2020年4月1日から 2021年3月31日まで)
売上高	33,683	34,549	77,428
売上原価	28,253	28,932	65,163
売上総利益	5,430	5,616	12,265
販売費及び一般管理費	4,245	4,240	8,866
営業利益	1,184	1,375	3,399
営業外収益	324	303	596
営業外費用	32	23	61
経常利益	1,476	1,656	3,933
特別利益	-	145	45
特別損失	-	48	123
税金等調整前 四半期純利益	1,476	1,752	3,855
法人税、住民税及び事業税 ※	529	615	1,305
法人税等調整額 ※	-	-	35
四半期純利益	946	1,136	2,514
非支配株主に帰属する 四半期純利益	59	65	134
親会社株主に帰属する四半期純利益	887	1,071	2,380

※法人税等調整額は法人税、住民税及び事業税に含めて表示しております。

損益計算書の要旨(単体)

(単位：百万円)

科目	前第2四半期 (2020年4月1日から 2020年9月30日まで)	当第2四半期 (2021年4月1日から 2021年9月30日まで)	前 期 (2020年4月1日から 2021年3月31日まで)
売上高	28,996	30,588	68,670
売上原価	24,597	25,867	58,374
売上総利益	4,399	4,721	10,296
販売費及び一般管理費	3,515	3,723	7,572
営業利益	884	997	2,723
営業外収益	341	405	596
営業外費用	23	23	58
経常利益	1,202	1,378	3,261
特別利益	258	93	558
特別損失	-	46	123
税引前四半期純利益	1,461	1,425	3,696
法人税、住民税及び事業税 ※	400	459	1,018
法人税等調整額 ※	-	-	42
四半期純利益	1,060	965	2,635

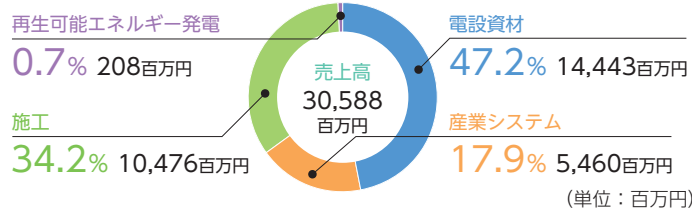
※法人税等調整額は法人税、住民税及び事業税に含めて表示しております。

キャッシュ・フロー計算書の要旨(連結)

(単位：百万円)

科目	前第2四半期 (2020年4月1日から 2020年9月30日まで)	当第2四半期 (2021年4月1日から 2021年9月30日まで)	前 期 (2020年4月1日から 2021年3月31日まで)
営業活動による キャッシュ・フロー	5,473	3,521	5,330
投資活動による キャッシュ・フロー	△ 668	△ 65	△ 1,381
財務活動による キャッシュ・フロー	△ 1,085	△ 378	△ 2,609
現金及び現金同等物の 増・減(△)額	3,719	3,076	1,340
現金及び現金同等物の 期首残高	12,736	14,076	12,736
現金及び現金同等物の 四半期末(期末)残高	16,455	17,152	14,076

Point 当第2四半期売上高構成比(単体)



当第2四半期 部門別売上高 (単体)	金額	前年同期比
電 設 資 材	14,443	(前年同期比 16.1%増)
産 業 シ ス テ ム	5,460	(前年同期比 17.4%増)
施 工	10,476	(前年同期比 10.5%減)
再生可能エネルギー発電	208	(前年同期比 1.6%増)

コーポレートデータ (2021年9月30日現在)

会社概要

- 商 号 藤井産業株式会社 (Fujii Sangyo Corporation)
- 本 社 ☎321-0905 栃木県宇都宮市平出工業団地41番地3
☎028-662-6060(代表)
- U R L <https://www.fujii.co.jp>
- 設立年月日 1955年12月27日
- 資 本 金 1,883百万円
- 従 業 員 数 861名(契約・パート181名含む)

株式の状況

- 発行済株式総数 10,010,000株
- 1単元の株式数 100株
- 株 主 数 1,034名

▶ 各事業所のご案内はこちらをご覧ください
<https://www.fujii.co.jp/company/office/>



藤井産業は、国連が提唱するSDGsに賛同し、持続可能な世界の実現をめざします。