

第69期 株主通信

2022年4月1日 ▶ 2023年3月31日

■ 株主のみなさまへ

株主のみなさまにおかれましては、平素より格別のご支援を賜り、厚くお礼申し上げます。

ここに当社第69期(2022年4月1日から2023年3月31日まで)における事業の概況につきまして、ご報告いたします。

代表取締役社長 **藤井 昌一**

■ 当連結会計年度の事業の状況

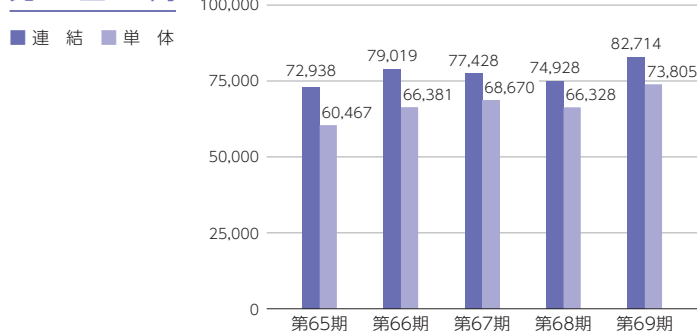
当連結会計年度における我が国経済は、コロナ禍からの社会経済活動の正常化がさらに進み景気の持ち直しが期待されておりますが、ウクライナ紛争などの影響による原材料価格の高騰や物価上昇、また人手不足による労務費や物流コストの上昇等、今後も厳しい状況が続くと思われまます。

このような状況の下、当社グループは2022年4月より「社内カンパニー制度」を導入し、事業間シナジーの最大化及びコスト構造の最適化を図るとともに、物価上昇や納期遅延等の外部環境に対応するため、仕入調達力の強化や物流体制の効率化に努めてまいりました。

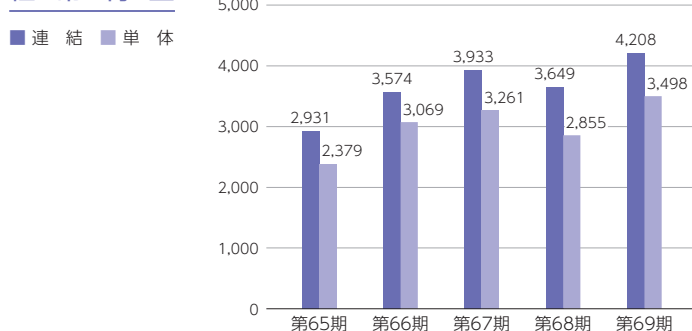
当連結会計年度の連結経営成績は、売上高827億14百万円(前期比10.4%増)、経常利益42億8百万円(前期比15.3%増)、親会社株主に帰属する当期純利益は、27億42百万円(前期比14.4%増)となりました。

■ 業績ハイライト

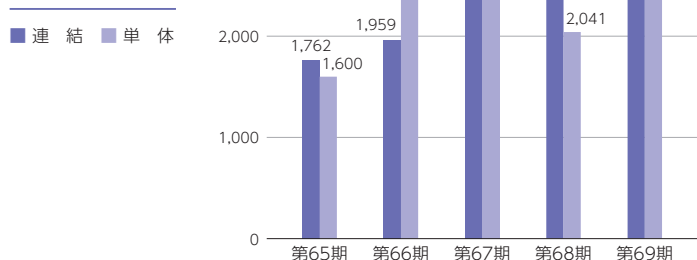
売上高



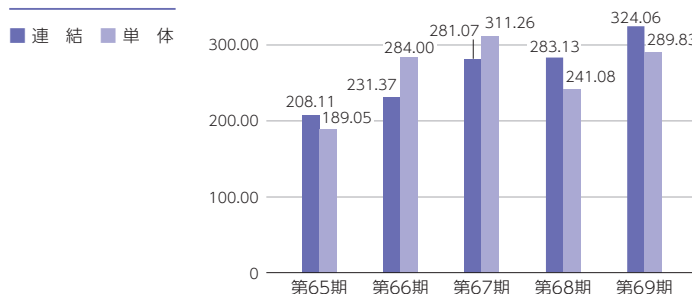
経常利益



親会社株主に帰属する当期純利益



1株当たり当期純利益



■ 連結決算のご報告

連結貸借対照表(要約)

(単位：百万円)

科目	当 期 (2023年3月31日現在)	前 期 (2022年3月31日現在)	科目	当 期 (2023年3月31日現在)	前 期 (2022年3月31日現在)
資産の部			負債の部		
流動資産	44,824	40,207	流動負債	23,296	21,119
現金及び預金	16,955	16,636	支払手形及び買掛金	17,995	16,322
受取手形、売掛金及び契約資産	22,503	20,063	短期借入金	1,000	1,300
商 品	3,137	2,452	そ の 他	4,301	3,497
そ の 他	2,228	1,054	固定負債	2,372	2,325
固定資産	13,910	13,794	退職給付に係る負債	994	1,084
有形固定資産	9,092	9,079	そ の 他	1,378	1,240
建物及び構築物	2,834	2,608	負債合計	25,669	23,444
機械装置及び運搬具	2,625	2,793	純資産の部		
土地	3,183	3,183	株 主 資 本	30,392	28,115
建設仮勘定	-	72	資 本 金	1,883	1,883
そ の 他	449	420	資 本 剰 余 金	2,075	2,075
無形固定資産	232	311	利 益 剰 余 金	27,386	25,109
投資その他の資産	4,585	4,402	自 己 株 式	△ 953	△ 953
投資有価証券	3,073	2,871	その他の包括利益累計額	631	519
そ の 他	1,511	1,531	非支配株主持分	2,041	1,921
資産合計	58,735	54,001	純資産合計	33,065	30,556
			負債純資産合計	58,735	54,001

連結損益計算書(要約)

(単位：百万円)

科目	当 期 (2022年4月1日から 2023年3月31日まで)	前 期 (2021年4月1日から 2022年3月31日まで)
売上高	82,714	74,928
売上原価	69,773	62,769
売上総利益	12,941	12,159
販売費及び一般管理費	9,266	9,022
営業利益	3,674	3,136
営業外収益	593	559
営業外費用	59	47
経常利益	4,208	3,649
特別利益	24	143
特別損失	17	23
税金等調整前当期純利益	4,216	3,769
法人税、住民税及び事業税	1,322	1,075
法人税等調整額	13	153
当期純利益	2,880	2,540
非支配株主に帰属する当期純利益	137	143
親会社株主に帰属する当期純利益	2,742	2,397

連結キャッシュ・フロー計算書(要約)

(単位：百万円)

科目	当 期 (2022年4月1日から 2023年3月31日まで)	前 期 (2021年4月1日から 2022年3月31日まで)
営業活動による キャッシュ・フロー	1,785	3,686
投資活動による キャッシュ・フロー	△ 579	△ 491
財務活動による キャッシュ・フロー	△ 893	△ 635
現金及び現金同等物の 増減額(△は減少)	312	2,560
現金及び現金同等物の 期首残高	16,636	14,076
新規連結に伴う現金及び 現金同等物の増加額	6	-
現金及び現金同等物の 期末残高	16,955	16,636

連結株主資本等変動計算書 当期(2022年4月1日から2023年3月31日まで)

(単位：百万円)

	株主資本				株主資本 合計	その他の包括利益累計額			非支配 株主持分	純資産合計
	資本金	資本剰余金	利益剰余金	自己株式		その他有価証券 評価差額金	退職給付に係る 調整累計額	その他の包括利益 累計額合計		
2022年4月1日残高	1,883	2,075	25,109	△ 953	28,115	535	△ 15	519	1,921	30,556
連結会計年度中の変動額										
剰余金の配当			△ 465		△ 465					△ 465
親会社株主に帰属する当期純利益			2,742		2,742					2,742
株主資本以外の項目の当期変動額(純額)						73	38	111	120	231
連結会計年度中の変動額合計	-	-	2,277	-	2,277	73	38	111	120	2,509
2023年3月31日残高	1,883	2,075	27,386	△ 953	30,392	608	22	631	2,041	33,065

■ 単体決算のご報告

貸借対照表(要約)

(単位：百万円)

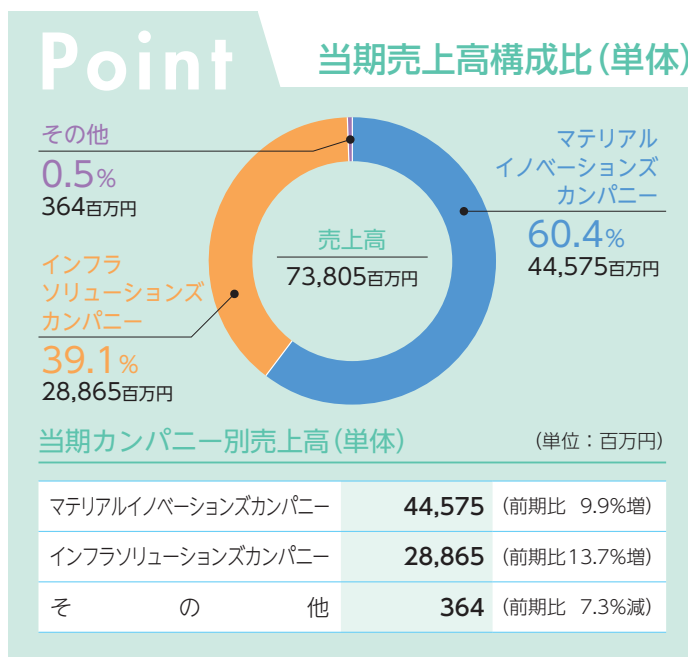
科目	当 期 (2023年3月31日現在)	前 期 (2022年3月31日現在)
資産の部		
流動資産	39,879	35,958
現金及び預金	13,119	12,902
受取手形	5,165	5,009
売掛金	12,647	10,545
契約資産	2,707	2,977
商品	2,974	2,290
その他	3,265	2,231
固定資産	8,958	8,888
有形固定資産	4,998	4,938
建物	1,499	1,316
機械装置	756	830
土地	2,501	2,519
建設仮勘定	-	72
その他	241	200
無形固定資産	83	119
投資その他の資産	3,876	3,830
投資有価証券	1,111	1,062
関係会社株式	1,060	1,056
その他	1,704	1,711
資産合計	48,838	44,847

科目	当 期 (2023年3月31日現在)	前 期 (2022年3月31日現在)
負債の部		
流動負債	20,733	18,727
支払手形	1,194	1,135
買掛金	14,351	13,136
短期借入金	900	1,200
その他	4,287	3,255
固定負債	1,368	1,402
退職給付引当金	923	957
その他	445	444
負債合計	22,101	20,130
純資産の部		
株主資本	26,471	24,483
資本金	1,883	1,883
資本剰余金	2,065	2,065
利益剰余金	23,471	21,483
自己株式	△ 948	△ 948
評価・換算差額等	264	234
純資産合計	26,736	24,717
負債純資産合計	48,838	44,847

損益計算書(要約)

(単位：百万円)

科目	当 期 (2022年4月1日から 2023年3月31日まで)	前 期 (2021年4月1日から 2022年3月31日まで)
売上高	73,805	66,328
売上原価	62,878	56,132
売上総利益	10,926	10,196
販売費及び一般管理費	8,028	7,925
営業利益	2,898	2,270
営業外収益	660	628
営業外費用	60	43
経常利益	3,498	2,855
特別利益	17	86
特別損失	17	-
税引前当期純利益	3,498	2,941
法人税、住民税及び事業税	1,054	751
法人税等調整額	△ 9	148
当期純利益	2,454	2,041



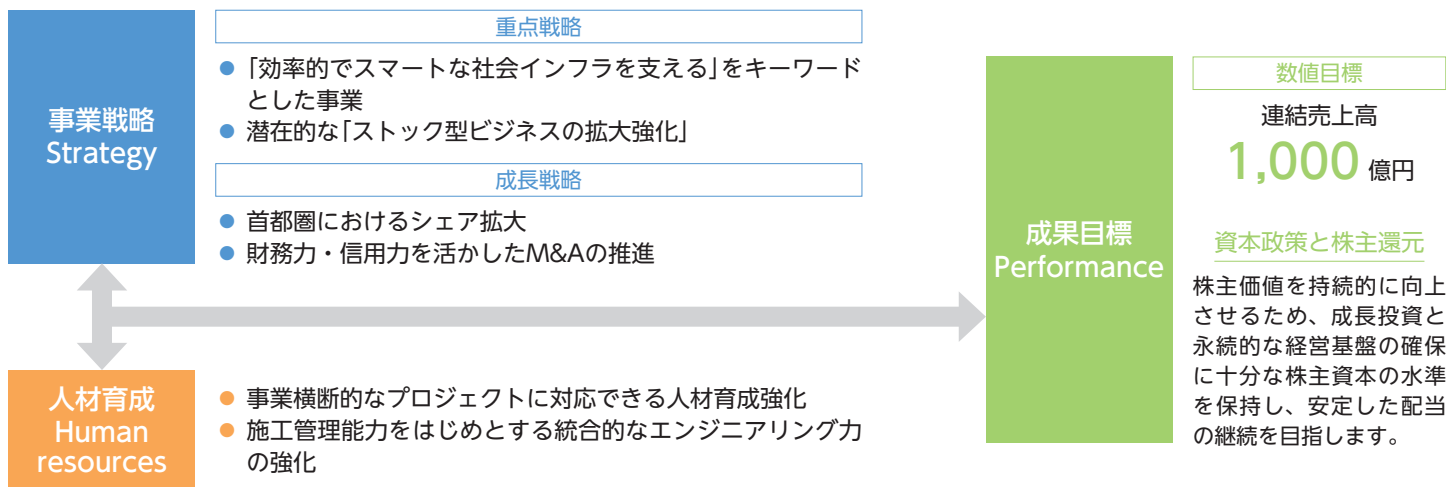
株主資本等変動計算書 当期 (2022年4月1日から2023年3月31日まで)

(単位：百万円)

	株主資本						自己株式	株主資本合計	評価・換算差額等 その他 有価証券 評価差額金	純資産合計
	資本金	資本剰余金 資本準備金	利益剰余金 利益準備金	利益剰余金		繰越利益剰余金				
				別途積立金	繰越利益剰余金					
2022年4月1日残高	1,883	2,065	174	6,100	15,208	△ 948	24,483	234	24,717	
事業年度中の変動額										
剰余金の配当					△ 465		△ 465		△ 465	
当期純利益					2,454		2,454		2,454	
株主資本以外の項目の当期変動額(純額)								30	30	
事業年度中の変動額合計	-	-	-	-	1,988	-	1,988	30	2,019	
2023年3月31日残高	1,883	2,065	174	6,100	17,197	△ 948	26,471	264	26,736	

■ 今後の展開について

当社は2022年4月1日より社内カンパニー制を導入し、マテリアルイノベーションズカンパニー、インフラソリューションズカンパニーとコーポレート本部の体制でスタートしました。権限の委譲と責任の明確化により、事業特性に応じたフレキシブルな制度等の構築を可能とすることで自律的成長を促し、事業間シナジーの最大化、コスト構造の最適化を目的としております。それぞれのカンパニーにおいて下記重点戦略、成長戦略や人材育成を加速させ、中長期における連結売上高1,000億円を目標として事業展開してまいります。



■ TOPICS

ショーエイ株式会社の株式取得による子会社化

ショーエイ(株)は当社情報ソリューション事業の協力施工業者の中核を担っており、グループ化することにより施工力を強化し当該事業の拡大につなげることを目的として、株式を取得することといたしました。



■ コーポレートデータ (2023年3月31日現在)

会社概要

■ 商号	藤井産業株式会社 (Fujii Sangyo Corporation)		
■ 本社	〒321-0905 栃木県宇都宮市平出工業団地41番地3 ☎028-662-6060(代表)		
■ URL	https://www.fujii.co.jp		
■ 設立年月日	1955年12月27日		
■ 資本金	1,883百万円		
■ 従業員数	866名(契約・パート198名含む)		
■ 役員	(2023年6月28日現在)		
代表取締役社長	藤井 昌一	取締役	北村 康行
取締役専務執行役員	滝田 敦	取締役	竹澤 一郎
取締役専務執行役員	関 勝利	取締役	入江 淳子
取締役専務執行役員	渡邊 純一	取締役	小野 訓啓
取締役常務執行役員	小林 建一		
取締役常務執行役員	大久保 知宏		

(注) 取締役北村康行氏、竹澤一郎氏、入江淳子氏及び小野訓啓氏は監査等委員である取締役であります。取締役竹澤一郎氏、入江淳子氏及び小野訓啓氏は社外取締役であります。

株式の状況

■ 発行済株式総数	10,010,000株
■ 1単元の株式数	100株
■ 株主数	1,123名

株主メモ

■ 事業年度	4月1日から翌年3月31日まで
■ 定時株主総会	毎年6月に開催
■ 基準日	3月31日
■ 株主名簿管理人及び特別口座の口座管理機関	〒100-8241 東京都千代田区丸の内一丁目3番3号 みずほ信託銀行株式会社 本店証券代行部
■ 公告方法	電子公告(https://www.fujii.co.jp) ただし、やむを得ない事由によって、電子公告による公告をすることができない場合には、日本経済新聞に掲載して行います。

▶ 各事業所のご案内はこちらをご覧ください
<https://www.fujii.co.jp/company/office/>



藤井産業は、国連が提唱するSDGsに賛同し、持続可能な世界の実現をめざします。