

# 第70期 第2四半期株主通信

2023年4月1日▶2023年9月30日

## ■ 株主のみなさまへ

株主のみなさまにおかれましては、平素より格別のご支援を賜り、厚くお礼申し上げます。

ここに当社第70期第2四半期(2023年4月1日から2023年9月30日まで)における事業の概況につきまして、ご報告いたします。

代表取締役社長 **藤井 昌一**

## ■ 当第2四半期の事業の状況

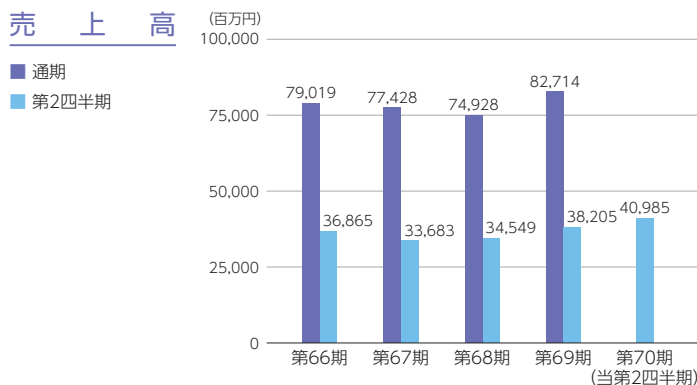
当第2四半期連結累計期間における我が国経済は、新型コロナウイルス感染症の分類移行に伴い行動制限が撤廃されたことで社会経済活動の正常化に向けた動きが見られますが、一方で、エネルギーコストの高止まりに加えて生活必需品の値上げ等により個人消費の伸びが鈍化するなど、今後も先行き不透明な状況が続くと思われまます。

このような状況の下、当社グループは、「常に時代に対応し、新たな価値を創造しつづける企業グループ」を目指し、持続的な成長と更なる企業価値の向上を図るべく事業展開をしております。

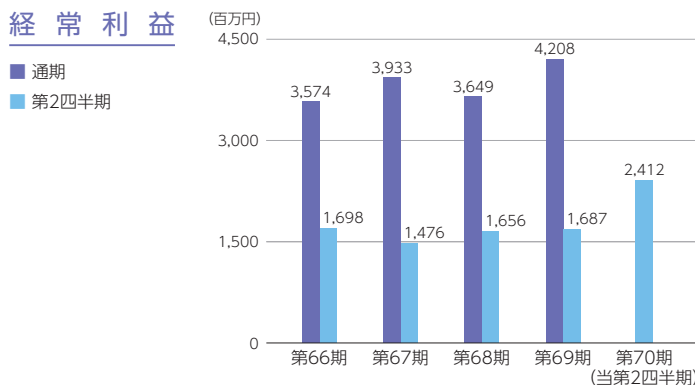
当第2四半期連結累計期間における連結成績は、売上高40,985百万円(前年同期比7.3%増)、経常利益2,412百万円(前年同期比43.0%増)、親会社株主に帰属する四半期純利益1,537百万円(前年同期比48.1%増)となりました。

## ■ 業績ハイライト

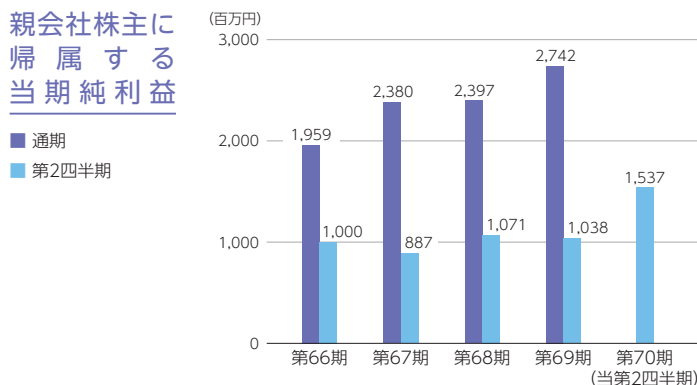
### 売上高



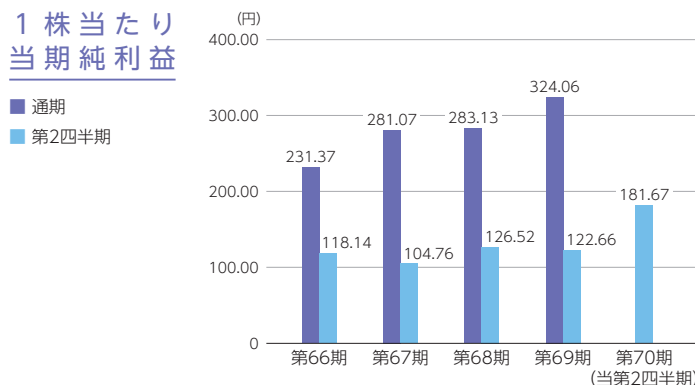
### 経常利益



### 親会社株主に 帰属する 当期純利益



### 1株当たり 当期純利益



# 決算のご報告

## 貸借対照表の要旨(連結)

(単位：百万円)

科目	前第2四半期 (2022年9月30日現在)	当第2四半期 (2023年9月30日現在)	前 期 (2023年3月31日現在)
<b>資産の部</b>			
流動資産	41,546	43,844	44,824
固定資産	13,727	13,772	13,910
有形固定資産	9,130	8,850	9,092
無形固定資産	269	187	232
投資その他の資産	4,327	4,734	4,585
資産合計	55,273	57,617	58,735
<b>負債の部</b>			
流動負債	21,772	20,765	23,296
固定負債	2,289	2,365	2,372
負債合計	24,061	23,131	25,669
<b>純資産の部</b>			
株主資本	28,815	31,489	30,392
その他の包括利益累計額	487	830	631
非支配株主持分	1,909	2,165	2,041
純資産合計	31,211	34,486	33,065
負債・純資産合計	55,273	57,617	58,735

## 損益計算書の要旨(連結)

(単位：百万円)

科目	前第2四半期 (2022年4月1日から 2022年9月30日まで)	当第2四半期 (2023年4月1日から 2023年9月30日まで)	前 期 (2022年4月1日から 2023年3月31日まで)
売上高	38,205	40,985	82,714
売上原価	32,334	34,065	69,773
売上総利益	5,870	6,919	12,941
販売費及び一般管理費	4,437	4,794	9,266
営業利益	1,433	2,125	3,674
営業外収益	276	322	593
営業外費用	22	35	59
経常利益	1,687	2,412	4,208
特別利益	-	70	24
特別損失	-	-	17
税金等調整前 四半期純利益	1,687	2,483	4,216
法人税、住民税及び事業税 ※	591	841	1,322
法人税等調整額 ※	-	-	13
四半期純利益	1,096	1,641	2,880
非支配株主に帰属する 四半期純利益	58	103	137
親会社株主に帰属する四半期純利益	1,038	1,537	2,742

※法人税等調整額は法人税、住民税及び事業税に含めて表示しております。

## キャッシュ・フロー計算書の要旨(連結)

(単位：百万円)

科目	前第2四半期 (2022年4月1日から 2022年9月30日まで)	当第2四半期 (2023年4月1日から 2023年9月30日まで)	前 期 (2022年4月1日から 2023年3月31日まで)
営業活動による キャッシュ・フロー	697	1,857	1,785
投資活動による キャッシュ・フロー	△ 372	157	△ 579
財務活動による キャッシュ・フロー	△ 448	△ 538	△ 893
現金及び現金同等物の 増減(△)額	△ 123	1,475	312
現金及び現金同等物の 期首残高	16,636	16,955	16,636
新規連結に伴う現金及び 現金同等物の増加額	-	-	6
現金及び現金同等物の 四半期末(期末)残高	16,512	18,431	16,955

# コーポレートデータ (2023年9月30日現在)

## 会社概要

- 商号 藤井産業株式会社 (Fujii Sangyo Corporation)
- 本社 ☎321-0905 栃木県宇都宮市平出工業団地41番地3  
☎028-662-6060(代表)
- U R L <https://www.fujii.co.jp>
- 設立年月日 1955年12月27日
- 資本金 1,883百万円
- 従業員数 888名(契約・パート184名含む)

## 株主メモ

▶ 株主メモはこちらをご覧ください

<https://www.fujii.co.jp/irinfo/notes/>



藤井産業は、国連が提唱するSDGsに賛同し、持続可能な世界の実現を目指します。

## 貸借対照表の要旨(単体)

(単位：百万円)

科目	前第2四半期 (2022年9月30日現在)	当第2四半期 (2023年9月30日現在)	前 期 (2023年3月31日現在)
<b>資産の部</b>			
流動資産	37,708	39,036	39,879
固定資産	9,058	8,868	8,958
有形固定資産	5,123	4,894	4,998
無形固定資産	98	64	83
投資その他の資産	3,836	3,909	3,876
資産合計	46,767	47,905	48,838
<b>負債の部</b>			
流動負債	19,955	18,609	20,733
固定負債	1,427	1,385	1,368
負債合計	21,382	19,994	22,101
<b>純資産の部</b>			
株主資本	25,146	27,532	26,471
評価・換算差額等	237	378	264
純資産合計	25,384	27,911	26,736
負債・純資産合計	46,767	47,905	48,838

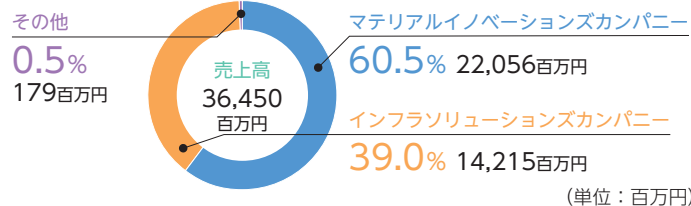
## 損益計算書の要旨(単体)

(単位：百万円)

科目	前第2四半期 (2022年4月1日から 2022年9月30日まで)	当第2四半期 (2023年4月1日から 2023年9月30日まで)	前 期 (2022年4月1日から 2023年3月31日まで)
売上高	34,301	36,450	73,805
売上原価	29,365	30,649	62,878
売上総利益	4,936	5,800	10,926
販売費及び一般管理費	3,837	4,150	8,028
営業利益	1,099	1,650	2,898
営業外収益	379	399	660
営業外費用	14	39	60
経常利益	1,464	2,009	3,498
特別利益	-	138	17
特別損失	-	-	17
税引前四半期純利益	1,464	2,147	3,498
法人税、住民税及び事業税 ※	462	664	1,054
法人税等調整額 ※	-	-	△ 9
四半期純利益	1,001	1,483	2,454

※法人税等調整額は法人税、住民税及び事業税に含めて表示しております。

## Point 当第2四半期売上高構成比(単体)



当第2四半期 カンパニー別 売上高(単体)	売上高	前年同期比
マテリアルイノベーションズカンパニー	22,056	(前年同期比 12.7%増)
インフラソリューションズカンパニー	14,215	(前年同期比 2.3%減)
その他	179	(前年同期比 4.8%増)

## 株式の状況

- 発行済株式総数 10,010,000株
- 1単元の株式数 100株
- 株主数 1,158名

▶ 各事業所のご案内はこちらをご覧ください

<https://www.fujii.co.jp/company/office/>

